



III. MAQUILLAGE

HEALTH & BEAUTY



1. LR DELUXE

Lèvre
Yeux
Teint

2. LR COLOURS

Yeux
Lèvre
Teint
Ongles



3. Informations sur les produits



MORE QUALITY
for your life.



GLOSSAIRE

ARC DE CUPIDON

L'arc de Cupidon est la partie convexe de la lèvre supérieure et est également appelé cœur des lèvres. Un arc de Cupidon marqué et symétrique symbolise la sensualité.

BASE/PRIMER

La base couvre la zone du visage souhaitée, garantit un teint uniforme et prépare le visage pour les autres étapes du maquillage. Il existe différents types pour les différentes parties du visage :

Visage: Face Base
Lèvres: Lip Base
Paupières: Eye Base
Cils: Mascara Base

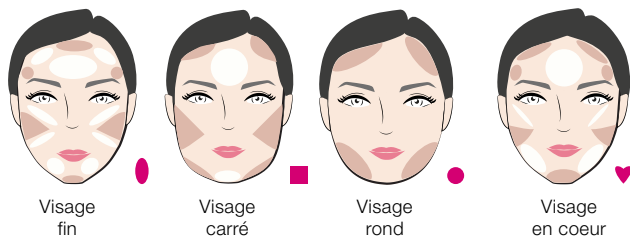
VENTES CROISÉES

Vente de produits supplémentaires, qui doivent compléter le produit principal au niveau fonctionnel.

Exemple : Hollywood Powder Multicolour et pinceau à poudre LR by da Vinci.

CONTOURING/CONTOURS

Modelage visuel du visage, qui permet de mettre certaines parties du visage en retrait et d'autres en valeur en utilisant un jeu d'ombres et d'éclaircissements.



FINITION

La finition d'un produit détermine l'effet du maquillage sur la peau. Il existe des textures naturelles, mates et soyeuses. La finition naturelle renforce le teint propre. La finition mate ne réfléchit quasiment pas la lumière, alors que la finition soyeuse réfléchit légèrement la lumière et donne de l'éclat au teint.

OMBRE À PAUPIÈRES

Dans le cadre de ce processus de fabrication, la crème d'ombre à paupières dure est cuite pendant 48 heures dans un four spécial. Pendant ce processus, l'eau s'évapore de la crème et produit une ombre à paupières en poudre hautement pigmentée. La texture spéciale permet une application sèche et humide. L'application humide augmente l'intensité des couleurs.

TON DE PEAU

Le ton de la peau désigne la teneur en mélanine prédominante dans la peau. Une teneur élevée en mélanine indique un ton de peau chaud, de jaunâtre à olive. Ces types de peau bronzent généralement facilement, sans prendre de coup de soleil. Une autre indication de ce type de peau est la couleur verdâtre des veines sur le poignet. Si la peau brûle rapidement et ne bronze que peu ou pas du tout, on parle d'un ton rosé à rouge froid. Les veines du poignet ont alors plutôt une couleur bleuâtre.

HIGHLIGHTS

Les highlights sont des zones du visage (voir Contouring/Contours) mises en valeur visuellement en appliquant un fond de teint plus clair, un correcteur, un highlighter ou une poudre plus claire.

PRIMER

Le terme primer peut être utilisé comme synonyme de "base".

QR-CODE

Le QR code en deux dimensions contient des informations qui peuvent être scannées et lues à partir des smartphones et des tablettes tactiles. Téléchargez simplement un scanner QR, scannez le code et vous accéderez immédiatement à des tutoriels pratiques sur le maquillage.



SMUDGER

(angl.: to smudge = estomper)

MASQUER

Le mélange de différentes nuances sur la peau, pour créer des transitions douces et obtenir une finition homogène.



LÈVRES

Choix de la couleur et conseils

CHOISIR LA COULEUR DU ROUGE À LÈVRES


Les types de peau clairs doivent principalement opter pour des teintes rosées, brunes ou nude. Pour le maquillage de soirée, des couleurs plus puissantes peuvent être portées sans problème. En cas de teint plus froid, il est recommandé d'utiliser principalement un ton rouge à dominante bleue. Les femmes avec un teint de peau moyen ou olive doivent privilégier les teintes profondes rouges et brunes, les nuances violettes et les teintes brunes rougeâtres pour le maquillage quotidien. Le rouge carmin, le fuchsia et les teintes naturelles foncées conviennent parfaitement pour les types de peau foncées.

CONSEILS


Évitez les teintes foncées sur des lèvres fines. Elles font paraître les lèvres encore plus petites. Les teintes rouges chaudes font ressortir les dents décolorées. Les teintes bleuâtres rendent le teint plus clair.

Veillez à ce que le maquillage des yeux et le teint rouge soient assortis à la couleur du rouge à lèvres.


Mettez toujours une seule zone particulièrement en valeur.



Signature Red
peau couleur olive, yeux verts,
cheveux bruns



Peppy Tomato
peau claire, yeux bruns, cheveux
bruns foncés



Sensual Rosewood
peau très claire, yeux bleus, che-
veux blonds



Camney Red
peau foncée, yeux bruns, cheveux
bruns foncés



Light Chocolate
teint de peau moyen, yeux bruns,
cheveux bruns clairs



Soft Beige
peau claire, yeux bleus, cheveux
blonds moyens-bruns clairs

NOM

High Impact Lipstick

CONTENU

3,5 g



Ton rouge:



Signature Red



Camney Red



Peppy Tomato

Ton rosé:



Sensual Rosewood

Ton Beige/Brun:



Soft Beige



Light Chocolate

Arguments de vente

- Rendu de couleur homogène
- Texture crémeuse et profondeur de couleur intense
- Finition de mate à brillante

GROUPE CIBLE

Choisissez la nuance en fonction du style et du type. Convient pour tous les types de peau. Traitez au préalable les lèvres fragiles avec un gommage pour les lèvres.

PROPRIÉTÉS

Le rouge à lèvres High Impact est disponible dans 6 nuances différentes. Les trois nuances Signature Red, Camney Red und Peppy Tomato sont des couleurs puissantes et conviennent donc pour un style expressif. Les teintes Sensual Rosewood, Soft Beige et Light Chocolate avec leurs nuances rosées et brunes conviennent pour un style discret et naturel.

TYPE D'UTILISATION

Commencez par la lèvre supérieure. Répartissez la couleur du centre vers le coin de la bouche et suivez la forme naturelle des lèvres. Répétez ensuite le même processus pour la lèvre inférieure.

INFORMATIONS SUR LES VENTES CROISÉES

Avant utilisation, appliquez une fine couche d'Eye- und Lipbase sur les lèvres soignées et unifiées. Pour une application soignée de la couleur du rouge à lèvres, utilisez le pinceau à lèvres LR by da Vinci. Pour les corrections ou les contours, utilisez le Bright Highlighter en nuance gingembre. Pour donner plus de volume aux lèvres, appliquez simplement le gloss à lèvres brillant de couleur assortie au centre des lèvres.

CONSEIL D'EXPERTS

Dessinez d'abord les contours des lèvres avec l'Highlighter pour créer un contraste plus fort.

Si vous dépassez au-delà des contours des lèvres, corrigez simplement le tracé à l'aide de l'Highlighter. Après application, appuyez les lèvres sur une lingette en tissu de cellulose. Cela permet de faire tenir le rouge à lèvres plus longtemps et d'éviter les marques indésirables sur les incisives.

Ingrédients Pentaérythrityle Tétrahydrostéarate, Octyldodécane, Polyglycérile-3 Diisostéarate, Polyéthylène, Mica, Diisostéaryle Malate, Octyldodécyle Stearoyl Stéarate, Polybutène, Cera Microcristallina (Microcristalline Wax), Synthetic Beeswax, Euphorbia Cerifera (Candelilla) Wax, Parfum (Fragrance), Tocophéryle Acétate, Irvingia Gabonensis Kernel Butter, Hydrogenated Co-co-Glycerides, Silica, Tin Oxide

Peut contenir :

Cl 77891 (Titanium Dioxide), Cl 15985 (Yellow 6), Cl 15850 (Red 7), Cl 77491 (Iron Oxides), Cl 15850 (Red 6), Cl 77492 (Iron Oxides), Cl 42090 (Blue 1), Cl 77499 (Iron Oxides), Cl 15850 (Red 6)

NOM

Gloss Brilliant

CONTENU

4 ml



Paillettes et teints Nude:



Nude Shine



Dramatic Rosewood

Paillettes et pigments de couleur:



Pink Brilliance



Berry Glam



Orange Flash

Brillance légère et pigments de couleurs:



Rose Temptation

Arguments de vente

- Les paillettes créent un effet particulier sur les lèvres
- Applicateur de lumière intégré pour simplifier l'application précise

GROUPE CIBLE

Convient pour tous les types de peau. Traitez au préalable les lèvres fragiles avec un gommage pour les lèvres.

PROPRIÉTÉS

Le Brilliant Lipgloss est disponible dans les 6 teintes Nude Shine, Dramatic Rosewood, Pink Brilliance, Berry Glam, Orange Flash et Rose Temptation.

La texture crémeuse et apaisante est légère sur les lèvres et ne colle pas. Les paillettes reflètent la lumière, font briller les lèvres et leur donnent du volume.

TYPE D'UTILISATION

Portez votre Brilliant Lipgloss sous le rouge à lèvres ou directement sur les lèvres. Commencez par l'intérieur des lèvres et déplacez l'applicateur de lumière vers l'extérieur des lèvres en tapotant.

INFORMATIONS SUR LES VENTES CROISÉES

Pour obtenir un résultat intense, appliquez simplement l'High Impact Lipstick de couleur assortie sous le gloss. Si aucune teinte disponible ne convient, choisissez simplement l'une des deux teintes nude Shine ou Dramatic Rosewood.

Ingrédients Polybutène, Octyldodécane, Silice, VP/Héxydécène Copolymère, Calcium Aluminum Borosilicate, Calcium Sodium Borosilicate, Phénoxyéthanol, Parfum (Fragrance), Lécithine, Tocophérol, Ascorbyl Palmitate, acide citrique, Fluorophlogopite synthétique, Alumina, Tin Oxide, Mica

Peut contenir :
CI 77891 (Titanium Dioxide), CI 77499 (Iron Oxides),
CI 77491 (Iron Oxides), CI 77492 (Iron Oxides), CI
15850 (Red 7), CI 42090 (Blue 1), CI 15985 (Yellow
6), CI 15850 (Red 6)



YEUX

Étapes d'application, conseils et choix des couleurs

ÉTAPES D'APPLICATION

1ère étape : Appliquez d'abord le Lip-& Eyebase sur la paupière.

2ème étape : en fonction du style, appliquez les teintes d'ombres à paupières successivement sur les yeux et étalez suffisamment.

3ème étape : tracez une ligne d'eyeliner sur le bord des cils supérieurs selon vos préférences.

4ème étape : appliquez du mascara sur la ligne inférieure et la ligne supérieure des cils.. Veillez à ce que les petits cils intérieurs soient couverts.

5ème étape : les sourcils sont des lignes de contour importantes du visage. Donnez leur une forme avec le Perfect Browstyler.

6ème étape : n'oubliez pas de vous démaquiller avant d'aller au lit ! Utilisez l'Eye Make-up Remover pour cela.

7ème étape : pour favoriser la croissance des cils et obtenir des cils plus longs, appliquez l'Activating Lash Serum sur la ligne supérieure et la ligne inférieure des cils.

CONSEILS

Évitez les ombres à paupières avec des teintes rouges ou lilas sur les yeux rouges, sinon les yeux paraîtraient fatigués et tristes. Dans ce cas, optez plutôt pour des tons bruns ou gris sans trop de rouge. N'oubliez pas d'appliquer une teinte d'ombre à paupières clair sur les coins à l'intérieur des yeux. Cela rend le regard plus ouvert et plus vif. Veillez en permanence à rendre les transitions de couleur plus douces en étalant le maquillage à l'aide du LR by da Vinci Blender. Complétez le maquillage des yeux avec un applicateur pour mascara sur la ligne supérieure et la ligne inférieure des cils.

Couleur des yeux	Teintes des ombres à paupières	Artistic Quattro Eyeshadow Empfehlung
Bleu	Or, Brun	Velvet Vintage, Secret Dawn, Delighted Nude
Brun	Bleu, Violet, Gris	Sublime Marine, Velvet Vintage, Secret Dawn, Delighted Nude
Vert	Rose, Jaune, Brun	Delighted Nude, Velvet Vintage
La nuance "Night Rock" convient pour toutes les couleurs d'yeux, pour le style classique Smokey Eyes.		



Scannez simplement le code QR et découvrez les techniques d'application pour découvrir le style classique Smokey Eyes.



Scannez simplement le code QR et découvrez les techniques d'application pour découvrir le style classique Smokey Eyes.

NOM

Fantastic Mascara

CONTENU

10 ml



Arguments de vente

- Garantit un "effet faux cils"
- Applicateur pour une longueur maximum, précision et volume

GROUPES CIBLES

Convient également pour les porteurs de lentilles de contact.

PROPRIÉTÉS

Le Fantastic Mascara rallonge, relève et sépare les cils. La structure ondulée de la brosse couvre chaque cil et garantit volume et profondeur du noir du résultat. Facile à appliquer, ne s'agglutine pas et ne laisse pas de traces

UTILISATION

Tenez la brosse à l'horizontale et maquillez les cils en effectuant de légers mouvements de zig-zag de la base aux pointes pour optimiser le volume et la longueur. Enveloppez ensuite les cils et déplacez la brosse à la verticale vers le haut pour les séparer et les courber. Répétez tranquillement cette étape à plusieurs reprises, car le Fantastic Mascara apporte plus de couleur, de volume et de définition à chaque application. Une fois la ligne supérieure des cils sèche, passez l'applicateur sur la ligne inférieure des cils.

INFORMATIONS SUR LES VENTES CROISÉES

Pour obtenir un effet de longueur optimal, appliquez le Lash Booster sous le Fantastic Mascara.

L'Activating Lash Serum garantit en outre une stimulation durable de la croissance des cils.

CONSEIL D'EXPERTS

Passez principalement l'applicateur au niveau du point le plus haut des sourcils. Et ne pompez pas ! Les mouvements d'entrée et de sortie de la brosse entraîne une infiltration d'air dans l'applicateur, ce qui le fait sécher plus rapidement.



Ingrédients Aqua (Water), Montan Cera (Montan Wax), Glyceryl Stearate, Ricinus Communis/Ricinus Communis (Castor) Seed Oil, CI 77499 (Iron Oxides), Polyvinyl Alcohol, Propylène Glycole, Triéthanolamine, acide stéarique, acide palmitique, Cera Microcristallina (Microcrystalline Wax), CI 77266 (Black 2), Glycérine, Copernicia Cerifera (Carnauba) Wax, Sodium Dehydroacétate, Méthylparabène, Ethylparabène, Propylparabène, Disodium Cétyl Phényl Ether Disulfonate, Lécithine, Butylparabène, Tocophérole, Ascorbyle Palmitate, acide citrique

NOM

Lash Booster

CONTENU

9 ml



Arguments de vente

- Soin pour un effet mascara maximum
- À appliquer comme base sous le Fantastic Mascara

GROUPES CIBLES

Convient également pour les porteurs de lentilles de contact.

PROPRIÉTÉS

La texture blanche peut être appliquée comme un mascara et enveloppe et sépare les cils. Le Lash Booster donne une forme aux cils et veille à ce que les cils paraissent plus volumineux, plus longs et mieux définis. Les fines fibres des brosses enveloppent tous les cils et les préparent de façon optimale à l'application du Fantastic Mascara.

UTILISATION

À appliquer comme un mascara de la base des cils aux pointes, sur la ligne inférieure et la ligne supérieure des cils. Attendez quelques minutes, puis passez l'applicateur noir.

INFORMATIONS SUR LES VENTES CROISÉES

Appliquez le Fantastic Mascara sur le Lash Booster.

Ingrédients Aqua (Water), Oryza Sativa Cera (Rice) Bran Wax, Sucrose Stearate, Synthetic Beeswax, C18-36 Acid Triglyceride, Pentylene Glycol, Cetearyl Alcohol, CI 77891 (Titanium Dioxide), Polybutene, Phenoxyethanol, Caprylyl Glycol, Nylon-66, Ammonium Acryloyldimethyltaurate/Beheneth-25 Methacrylate Crosspolymer, Panthenol, Butylene Glycol, Hydrolyzed Coix Lacryma-Jobi Ma-Yuen Seed, Hydrated Silica

NOM

Activating Lash Serum

CONTENU

5,5 ml



Arguments de vente

- Réduction des pertes de cils et densification des cils*
- Cils jusqu'à 35 % plus longs après 6 semaines seulement*
- Renforce visiblement les cils*
- Sérum pour cils hypoallergénique avec un complexe d'agents actifs qui stimulent la croissance**

GROUPE CIBLE

Pour les femmes avec une faible densité de cils et des cils courts, qui souhaitent avoir des cils longs et denses.

PROPRIÉTÉS

Le Deluxe Activating Lash Serum favorise la croissance des cils et garantit des cils plus longs et plus denses. La texture gélatineuse pénètre rapidement, sans solliciter les zones sensibles des yeux.

TYPE D'UTILISATION

À appliquer tous les jours matin et soir sur le visage, le cou et le décolleté, après le nettoyage minutieux du visage. Un coup de pinceau suffit, car le pinceau fin permet une application précise.

INFORMATIONS SUR LES INGRÉDIENTS

La formule est composée des ingrédients suivants :

- La combinaison d'extrait de trèfle rouge et d'une peptide innovante garantit des cils plus longs et plus dynamiques*
- La provitamine B5 et le peptide biotinique ont un effet apaisant et maximisent la densité des cils*
- La caféine et les acides aminés essentiels stimulent également la croissance des cils*

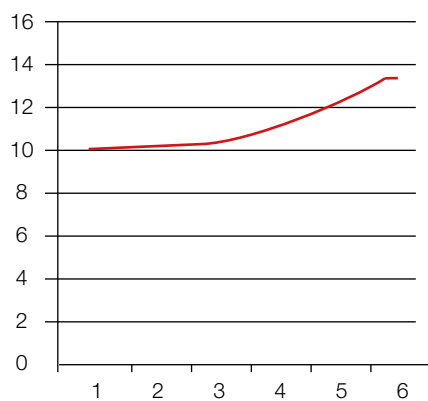
* Étude Dermatèst sur 20 femmes pendant plus de 12 semaines

** Tolérance cutanée ophtalmologique testée par DermaConsult

INFORMATIONS SUR LES VENTES CROISÉES

Appliquez l'Activating Lash Serum avec l'Eye-Make-up Remover après le nettoyage. Pour obtenir immédiatement un effet faux cils, appliquez d'abord le Lash Booster, puis le Fantastic Mascara sur les cils.

Longueur des cils (mm)



Période (semaines)

 **dermatèst**[®]
RESEARCH INSTITUTE FOR RELIABLE RESULTS
Taking your success personally

Ingrédients Aqua (Water), Glycerin, Butylène Glycole, Polyacrylate Crosspolymère-6, Phénoxyéthanol, Tetrasodium Cystinyl Disuccinate, Panthénole, Arginine, Acétyle Tétrapeptide-3, Dextrane, Tocophéryle Acétate, Caféine, Biotinoylé Tripeptide, Trifolium Pratense (Clover) Flower Extract, Lécithine, Alcohol, Biotine, acide citrique, Ethylhexylglycérine



NOM

Eye Make-up Remover

CONTENU

125 ml

Arguments de vente

- Élimine même le maquillage étanche et tenace des yeux sans frotter
- Ne laisse pas de film huileux sur la peau
- Les agents actifs apaisent la zone sensible des yeux

GROUPE CIBLE

Convient pour tous les types de peau.

PROPRIÉTÉS

Une belle peau ne nécessite pas seulement suffisamment de soins, mais également un nettoyage minutieux. La zone des yeux doit également être démaquillée avant de dormir, afin que la peau puisse se régénérer pendant la nuit et afin d'éviter que les cils ne se cassent. L'Eye-Make-up Remover en 2 étapes combine ces deux composantes et élimine même le maquillage étanche, sans laisser de film huileux.

TYPE D'UTILISATION

Bien agiter avant usage. Versez quelques gouttes sur un disque de coton sec, une éponge à maquillage ou un coton tige. L'ombre à paupières peut être retirée en essuyant avec précaution de l'extérieur vers l'intérieur de l'œil avec l'œil fermé. Pour retirer le mascara, appliquez le disque de coton sur la ligne des cils et exercez une légère pression, afin que les cils soient pressés contre le disque de coton. Cela permet de détacher le mascara. Déplacez ensuite le disque de coton sur les cils dans le sens de pousser. Pour éliminer les résidus sur la ligne des cils, plongez un coton tige dans le produit et frottez délicatement la base des cils.

INFORMATIONS SUR LES VENTES CROISÉES

Une fois la zone des yeux soignée et nettoyée, l'Activating Lash Serum peut être appliqué sur la ligne inférieure et la ligne supérieure des cils.

Ingrédients Aqua (Water), Ethylhexyl Stearate, Cyclopentasiloxane, Octyldodecanol, Propylene Glycol, Prunus Amygdalus Dulcis (Sweet Almond) Oil, Panthenol, Opuntia Ficus-Indica Stem Extract, Glycerin, Tocopherol, Parfum (Fragrance), Phenoxyethanol, Sodium Chloride, Tris (tetramethylhydroxypiperidinol) Citrate, Benzyl Alcohol, Methylchloroisothiazolinone, Ethylhexyl Methoxycinnamate, Butyl Methoxydibenzoylmethane, Ethylhexyl Salicylate, Methylisothiazolinone, Magnesium Chloride, Magnesium Nitrate, Triethylene Glycol, Benzyl Salicylate, Citronellol, Eugenol, Geraniol, Limonene, Linalool, CI 60730 (Ext. Violet 2), CI 60725 (Violet 2)

NOM

Artistic Quattro
Eyeshadow

CONTENU

4 x 0,5 g



Night Rock




Velvet Vintage



Secret Dawn



Delighted Nude



Sublime Marine

Arguments de vente

- Application homogène et mélange facile
- Haute pigmentation et couleur intense
- Texture Wet & Dry pour une application sèche ou humide

GROUPE CIBLE

Convient pour tous les types de peau.

PROPRIÉTÉS

Les ombres à paupières Artistic Quattro sont disponibles en 5 sets avec 4 ombres à paupières cuits et bombés respectivement. Les sets Night Rock, Velvet Vintage, Secret Dawn, Delighted Nude et Sublime Marine comprennent respectivement quatre nuances d'ombres à paupières assorties et un double applicateur. Chaque set permet de créer différents styles.

TYPE D'UTILISATION

Les ombres à paupières peuvent être utilisées de façon polyvalente en fonction du style et de la zone des yeux : les yeux profonds sont soulignés avec des teintes claires et moyennes, car les couleurs foncées renforcent l'impression de profondeur des yeux. Les yeux éloignés paraissent plus denses au niveau de l'angle des yeux avec des notes plus foncées. Pour les paupières tombantes, il est recommandé d'appliquer des ombres à paupières foncées en forme de demi-cercles sur la partie suspendue de la paupière. Utilisez une seule nuance pour l'ensemble de la paupière ou composez plusieurs couches et mélangez les délicatement. Pour cela, appliquez la couleur la plus claire dans le coin intérieur de l'œil et sous le sourcil et utilisez les couleurs foncées sur le pli de la paupière et le coin extérieur de l'œil. Pour intensifier la couleur de l'ombre à paupières, humidifiez le pinceau à ombre à paupières ou l'applicateur avec un peu d'eau avant l'application.

INFORMATIONS SUR LES VENTES CROISÉES


Pour créer une base optimale pour votre maquillage des yeux, appliquez un peu de Lip- & Eyebase sur la paupière. Pour une application précise de l'ombre à paupières, utilisez le pinceau à paupières LR by da Vinci. Pour créer des transitions en douceur, mélangez les couleurs avec le blender LR by da Vinci.

CONSEIL D'EXPERTS

Dans les tutoriels Deluxe Make-up Studio "Présentation dy style Smokey-Eyes classique" et "Présentation du style Smokey-Eyes moderne", les différentes étapes du maquillage sont décrites pas à pas.



Delighted Nude



Sublime Marine

Ingredients Mica, Talc, Calcium Aluminum Borosilicate, Paraffinum Liquidum (Mineral Oil), Dimethicone, Silica, Polysorbate 20, Synthetic Fluorophlogopite, Glyceryl Ethylhexanoate/Stearate/Adipate, Magnesium Aluminum Silicate, Polyacrylamide, Octyldodecyl Stearoyl Stearate, Cetearyl Ethylhexanoate, Isopropyl Myristate, C13-14 Isoparaffin, Phenoxyethanol, Sodium Dehydroacetate, Methylparaben, Tocopheryl Acetate, Ethylhexyl Methoxycinnamate, Simmondsia Chinensis (Jojoba) Seed Oil, Ethylparaben, Laureth-7, Sorbitan Stearate, Zea Mays (Corn) Starch, Lauroyl Lysine, Propylparaben, Imidazolidinyl Urea, Butylparaben, BHT

May contain:

CI 77891 (Titanium Dioxide), CI 77007 (Ultramarines), CI 77510 (Ferric Ferrocyanide), CI 75470 (Carmine), CI 77400 (Bronzer Powder), CI 77000 (Aluminum Powder), CI 42090 (Blue 1), CI 77288 (Chromium Oxide Greens), CI 77289 (Chromium Hydroxide Green), CI 19140 (Yellow 5), CI 77491 (Iron Oxides), CI 77492 (Iron Oxides), CI 77499 (Iron Oxides)

NOM

Full Colour Superliner

CONTENU

1,1 ml



Deep Black

Arguments de vente

- La pointe en feutre particulièrement fine permet une application en filigrane sur la ligne des cils
- La formule étanche et noire profonde garantit des yeux expressifs

GROUPE CIBLE

Convient également pour les yeux sensibles et les porteurs de lentilles de contact.

PROPRIÉTÉS


La formule liquide, noire profonde et durable sèche rapidement, sans s'effriter ou couler. L'applicateur en feutre pointu permet une application précise et dosée.

TYPE D'UTILISATION

Appliquez le long de la ligne supérieure des cils sur une peau non huileuse et non poudreuse. Variez la largeur, la longueur et la forme des lignes en fonction du style. Tracez une ligne sur la ligne inférieure des cils le cas échéant.

INFORMATIONS SUR LES VENTES CROISÉES

Après utilisation, appliquez le Lash Booster et le Fantastic Mascara sur les cils. Pour retirer ou effectuez des retouches, utilisez l'Eye Make-up Remover.



Ingrédients Aqua (Water), Polysorbate 80, Acrylates Copolymer, Cocamidopropyl Betaine, Phenoxyethanol, Sodium Chloride, Caprylyl Glycol, Sodium Laureth Sulfate, Potassium Sorbate, Glycerin, Coconut Acid, Sodium Carbonate, Hexylene Glycol, Laureth-30, Simethicone, Benzoic Acid, Disodium EDTA, Dehydroacetic Acid, Sorbitan Stearate, PEG-40 Stearate, Ethylhexylglycerin, Cellulose Gum, CI 77510 (Ferric Ferrocyanide), CI 77491 (Iron Oxides), CI 75470 (Carmine)

NOM

Perfect Browstyler

CONTENU

6 ml



Arguments de vente

- Fluide gélifié pour plus de volume et de définition
- Finition naturelle et fixante
- Colore les cheveux, pas la peau

GROUPE CIBLE

Convient pour tous les types de peaux et toutes les couleurs de cheveux.

PROPRIÉTÉS


Le fluide gélifié permet de compenser les petites imperfections et de rendre les sourcils plus denses. La nuance Bright Liquid convient pour les cheveux blonds à bruns clairs et roux. Dark Liquid convient parfaitement pour les cheveux bruns moyens à noirs.

TYPE D'UTILISATION

Avec le Perfect Browstyler, brossez les sourcils en commençant par la base en effectuant de petits mouvements vers le haut. Donnez une forme à la partie tombante des sourcils.

INFORMATIONS SUR LES VENTES CROISÉES

Pour définir et mettre encore davantage en valeur les sourcils, appliquez et mélangez le Bright Highlighter le long de l'arc sous les sourcils. Pour un effet encore plus prononcé, répartissez également un peu d'highlighter sous l'arc des sourcils.



CONSEIL D'EXPERTS

Avant d'appliquer un produit fixateur et une couleur Perfect Browstyler sur vos sourcils, donnez une forme à vos sourcils sans formes, fins, touffus ou clairsemés. Pour cela, déterminez le point de départ, le point le plus haut et le point d'arrivée et retirez tous les poils qui ne sont pas dans la forme souhaitée. Pour cela, placez le manche d'un pinceau fin sur l'aile de votre nez et le coin intérieur de l'œil. Le manche du pinceau délimite le point de départ du sourcil sur le coin intérieur de l'œil.

Le point le plus haut est également marqué à l'aide du manche du pinceau, placé sur l'aile du nez et en diagonal sur le centre de la pupille vers le sourcil en gardant le regard bien droit. Le sourcil monte jusqu'à ce point et descend vers la fin du sourcil à partir du point le plus haut. Le manche marque la fin précise du sourcil, en étant placé de l'aile du nez vers le coin extérieur de l'œil.

Ingrédients

Bright Liquid :

Aqua (Water), Alcohol denat., Mica, Acrylates Copolymer, VP/VA Copolymer, Aminomethyl Propanol, Phenoxyethanol, PPG-26-Buteth-26, Caprylyl Glycol, PEG-40 Hydrogenated Castor Oil, Talc, Ethylhexylglycerin, Disodium EDTA, Tin Oxide, CI 77499 (Iron Oxides), CI 77491 (Iron Oxides), CI 77891 (Titanium Dioxide), CI 77492 (Iron Oxides)

Dark Liquid :

Aqua (Water), Alcohol denat., Acrylates Copolymer, VP/VA Copolymer, Mica, Aminomethyl Propanol, Phenoxyethanol, PPG-26-Buteth-26, Caprylyl Glycol, PEG-40 Hydrogenated Castor Oil, Ethylhexylglycerin, Disodium EDTA, Tin Oxide, CI 77499 (Iron Oxides), CI 77491 (Iron Oxides), CI 77891 (Titanium Dioxide)

NOM

Metallic Eyeliner

CONTENU

0,37 g




Velvet Violet


Moonlight Silver


Satin Brown


Gorgeous Grey

Arguments de vente

- Résistant à l'eau, texture douce et métallique
- Taille-crayon amovible et smudger intégré à l'extrémité de la pointe

GROUPE CIBLE

Convient également pour les yeux sensibles et les porteurs de lentilles de contact.

PROPRIÉTÉS

La texture souple du Metallic Eyeliner dessine les contours et définit les yeux avec des couleurs intenses. La pointe fine de l'eyeliner permet d'appliquer une ligne précise et le pinceau smudger intégré permet de mêler les transitions de façon optimale. Pour garantir une application précise en permanence, la pointe fine peut être mise en forme à l'aide du taille-crayon amovible.

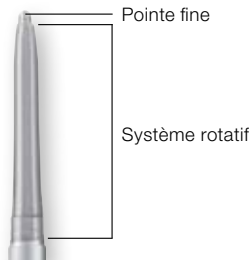


TYPE D'UTILISATION

Placez la pointe du crayon Metallic Eyeliner sur le coin intérieur de l'œil et tirez le aussi près que possible le long de la ligne des cils vers le coin extérieur de l'œil. En fonction du style, tracez également une ligne sur la ligne inférieure des cils et masquez la avec le smudger intégré.

INFORMATIONS SUR LES VENTES CROISÉES

Pour souligner la forme, la couleur et le contour des yeux de façon encore plus intense, appliquez d'abord les nuances assorties de l'Artistic Quattro Eyeshadows sur la zone des yeux. Pour retirer ou effectuez des retouches, utilisez l'Eye Make-up Remover.



CONSEIL D'EXPERTS









Si la ligne parfaite des yeux n'est pas encore assez définie, tracez d'abord des petits points le long de la ligne des cils. Reliez ensuite les différents points pour former une ligne. Les petites imperfections peuvent être dissimulées facilement.

Ingédients Cyclopentasiloxane, Synthetic Beeswax, Mica, Cera Microcristallina (Microcrystalline Wax), Trimethylsiloxysilicate, VP/Hexadecene Copolymer, Myristyl Lactate, C30-45 Alkyl Cetearyl Dimethicone Crosspolymer, Myristyl Alcohol, Tocopherol, Lecithin, Ascorbyl Palmitate, Glyceryl Stearate, Magnesium Silicate, Glyceryl Oleate, Citric Acid May contain: Silica, CI 77891 (Titanium Dioxide), CI 77491 (Iron Oxides), CI 77492 (Iron Oxides), CI 77499 (Iron Oxides), CI 75470 (Carmine), CI 77000 (Aluminum Powder), CI 77288 (Chromium Oxide Greens), CI 77510 (Ferric Ferrocyanide), CI 42090 (Blue 1)



GUIDE POUR LES PINCEAUX

Choisissez le bon pinceau pour chaque application

		Pinceau à fond de teint	Pinceau à poudre	Pinceau à rouge	Pinceau à ombres à paupières	Blender	Pinceau à sourcils et eyeliner	Brosse à sourcils & cils	Pinceau à lèvres
									
Zone d'application	Joue			•					
	Yeux				•	•	•		
	Visage	•	•						
	Cils							•	
	Sourcils						•	•	
	Lèvres								•
Application	Application	•	•	•	•				
	Masquer	•	•			•			
	Contours	•		•					
	Tracer des lignes						•		
	Ombre					•			
	Modeler							•	
Application avec	Poudre		•	•	•	•	•		
	Liquide	•					•		
	Crème	•					•		•
Fibres	Naturelles		•	•	•	•			
	Synthétique	•					•	•	•

ENTRETIEN DES PINCEAUX

Les pinceaux doivent être nettoyés toutes les 2-3 semaines, pour redonner une forme aux poils des pinceaux et éliminer les résidus de maquillage. Pour le nettoyage, utilisez un produit nettoyant pour pinceaux ou un savon doux à la crème d'aloë vera.

Mettez le produit nettoyant dans la paume de votre main, humidifiez le pinceau et tournez les poils du pinceau sur votre main.







Nettoyez le pinceau minutieusement, jusqu'à ce que tous les résidus de produit nettoyant soient rincés.

Ne placez jamais le pinceau sur la tête pour le faire sécher, car sinon la colle qui tient les poils sur le manche risquerait de se détacher. Épongez le liquide avec une serviette et mettez le pinceau en forme. Placez-le sur un bord de table pendant 24 heures pour le faire sécher.



FOND DE TEINT & POUDRE

Pouvoir couvrant, finition et avantages

	Radiant Skin Primer	Perfect Wear Foundation	Perfect Smooth Compact Foundation	Hollywood Powder Multicolour	Hollywood Powder Duocolour	Velvet Touch Micro Powder
						
Pouvoir couvrant	Transparent	•		•	•	•
	Moyen		•	•		•
	Haut			•		
Finition	Mat		•			
	Soyeux		•	•	•	•
	Naturel	•		•	•	
Avantages	LSF		37	30		
	Pour les déplacements			•	•	•
	Corrige les imperfections		•	•		•
	Pigments réfléchissants	•	•			•
	Pour toutes les teintes de peau	•	6 Nuancen	6 Nuancen	•	•
	Multifonction				•	•
	Pinceau	Pinceau à fond de teint LR by Da Vinci	Pinceau à fond de teint LR by Da Vinci	Éponge intégrée	LR by Da Vinci Pinceau poudre	LR by Da Vinci Pinceau poudre



FOND DE TEINT ET POUDRE

Trouvez le fond de teint parfait pour vous

1ÈRE ÉTAPE

Déterminez votre type de peau. Les bases avec une finition mate conviennent parfaitement pour les peaux grasses et jeunes. Les bases soyeuses et naturelles conviennent pour tous les types de peau. Les poudres conviennent pour les types de peau plutôt secs, car les particules de poudre ne se lient pas avec la peau et sèchent.

2ÈME ÉTAPE

Vous pourrez déterminer la couleur de fond de teint la plus adaptée à votre teinte de peau en appliquant les teintes possibles sur votre menton. La teinte qui fusionne avec votre peau est la plus adaptée.

3ÈME ÉTAPE

Veuillez noter que votre teinte de peau évolue au fil de l'année. Composez votre teinte optimale à partir de deux nuances ou utilisez une couleur de fond de teint plus foncée en été.

Clair	Porcelain	
	Light Beige	
Moyen	Beige	
	Dark Beige	
Foncé	Beige Noisette	
	Noisette	



Le fond de teint parfait est essentiel pour toutes les autres étapes de maquillage. Vous trouverez des conseils utiles pour un teint parfait dans nos tutoriels. Scannez le code QR pour obtenir plus d'informations.



Dans le studio de maquillage Deluxe, nous vous fournissons des conseils professionnels sur la définition des contours. Le tutoriel vous guide pas à pas à travers les différentes étapes de maquillage. Scannez simplement le code QR et c'est parti.

NOM

Bright Highlighter

CONTENU

2,5 ml



Porcelain



Ginger

Arguments de vente

- Utilisable pour 5 zones du visage
- Dosage facile grâce à un système de rotation et d'encliquetage
- Couvre les imperfections et les cernes

GROUPE CIBLE

Convient pour tous les types de peau. La nuance Porcelaine convient pour les types de peaux rouges et garantit une brillance éclatante. La teinte jaunâtre Gingembre convient parfaitement pour les teints mats ou jaunâtres.

PROPRIÉTÉS

La texture claire et étincelante est appliquée sur les parties du visage sur lesquelles la lumière se réfracte. Ces parties du visage doivent être mise en valeur par des touches de lumière ciblées. Le Bright Highlighter rend ainsi les lèvres plus volumineuses, les yeux plus éveillés et les pommettes plus hautes. Le système de rotation et d'encliquetage intégré permet un dosage facile et la pointe fine du pinceau permet par ex. d'appliquer des lignes fines d'highlighter sans difficulté. Les deux teintes Porcelaine et Gingembre peuvent également être utilisées comme correcteur. Grâce aux ingrédients comme l'huile d'amarante, le bisabolol et l'huile de myrte australienne, la texture est particulièrement riche.

TYPE D'UTILISATION

Le Bright Highlighter est appliqué sur le maquillage sur les zones du visage suivantes :


Sous les sourcils : pour souligner les sourcils, tracez une ligne fine sous les sourcils. Commencez pour cela au point le plus haut et continuez jusqu'à la tempe.

Sur la base du nez : une ligne d'highlighter droite sur la base du nez fait paraître le nez plus fin et plus élégant. Pour renforcer l'effet, estompez les ailes du nez de façon plus foncée.

Autour des lèvres : les lèvres fines semblent plus volumineuses, en tapotant un peu d'highlighter sur l'arc de Cupidon. Les contours des lèvres sont particulièrement soulignés en appliquant l'highlighter sous la forme d'une ligne fine sous les lèvres.

Sur les pommettes : les visages ronds peuvent paraître plus fins en appliquant l'highlighter sur les pommettes. Appliquez pour cela encore un peu de Sun Dream Bronzer sous les pommettes, pour les rallonger et les souligner visuellement.

Sur la zone des yeux : pour un regard ouvert, appliquez une noisette de Bright Highlighter sur le coin inférieur des yeux. Les cernes marqués peuvent également être masqués.



INFORMATIONS SUR LES VENTES CROISÉES

Appliquez de l'highlighter sur le fond de teint Perfect Wear pour obtenir une finition brillante.

Appliquez le Sun Dream Bronzer sur toutes les parties du visage que vous souhaitez estomper.

CONSEIL D'EXPERTS

Pour éviter les ombres indésirables, choisissez une source de lumière qui éclaire le visage de façon frontale.

Ingredients Aqua (Water), Cyclopentasiloxane, Glycerin, Amaranthus Caudatus Extract, Caprylyl Dimethicone Ethoxy Glucoside, Hydrogenated Castor Oil, Titanium Dioxide, Silica, Polyglyceryl-2 Sesquiosostearate, Methylpropanediol, Sodium Chloride, Dimethicone, Dimethicone Crosspolymer, Alcohol, Bisabolol, Dimethiconol, Tocopherol, Backhousia Citriodora Leaf Oil, Lecithin, Carnosine, Silybum Marianum Fruit Extract, Phenoxyethanol, Citral, Linalool

Peut contenir :
CI 77891 (Titanium Dioxide), CI 77492 (Iron Oxides), CI 77491 (Iron Oxides), CI 77499 (Iron Oxides)



NOM

Fast Wrinkle Filler

CONTENU

3,6 g

Arguments de vente

- Comble les rides et les imperfections
- Texture durable

GROUPE CIBLE

Peau mature avec les premiers signes de rides. En général pour les peaux avec des imperfections.

PROPRIÉTÉS

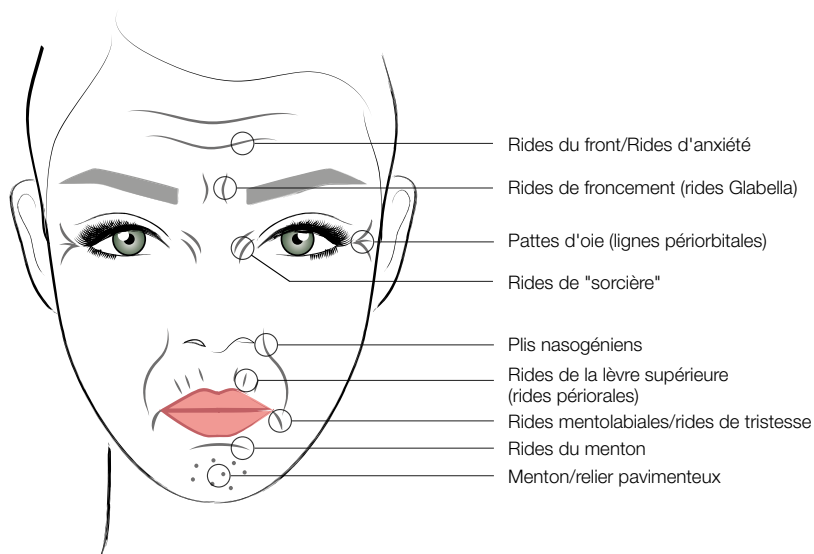
Comble les rides et les imperfections et donne un aspect plus homogène au maquillage et plus éclatant à la peau.

TYPE D'UTILISATION

Appliquez simplement le Fast Wrinkle Filler sur les rides et les imperfections, faites pénétrer en profondeur et laissez agir quelques minutes. Taillez la pointe si elle s'émousse.

INFORMATIONS SUR LES VENTES CROISÉES

Après utilisation, appliquez le fond de teint Perfect Wear de façon homogène avec le pinceau à fond de teint LR by da Vinci sur l'ensemble du visage.



Ingredients Octyldodecanol, Dicaprylyl Carbonate, Cera Microcristallina (Microcrystalline Wax), Boron Nitride, Methyl Methacrylate Crosspolymer, Nylon-12, Butyrospermum Parkii (Shea) Butter, Cetyl Palmitate, C30-45 Alkyl Methicone, C30-45 Olefin, Silica, HDI/Trimethylol Hexyllactone Crosspolymer, Squalane, Tocopheryl Acetate, Panthenol, Pentaerythrityl Tetra-di-t-butyl Hydroxyhydrocinnamate, Ubiquinone, Tocopherol



NOM

Eye- & Lipbase

CONTENU

2,2 g

Arguments de vente

- Avec un applicateur à pinceau pour une application précise et facile
- Dosage idéal grâce au système de rotation et d'encliquetage
- À appliquer comme base sous le maquillage des lèvres et des yeux

GROUPES CIBLES

Convient pour tous les teints et tous les types de peau. Les lèvres fragiles doivent être richement soignées au préalable.

PROPRIÉTÉS

Le Perfect Eye- und Lipbase permet d'intensifier la couleur du rouge à lèvres ou de l'ombre à paupières, car la couleur naturelle des lèvres ou de la peau n'apparaît plus.

UTILISATION

Tournez le bâton sur la partie inférieure, jusqu'à ce qu'une petite quantité de Perfect Eye- & Lipbase s'écoule de la pointe du pinceau. Appliquez ensuite la texture crémeuse de façon homogène en une fine couche sur l'ensemble des lèvres ou sur la lèvre mobile et le pli des lèvres. Laissez agir pendant une à deux minutes.

INFORMATIONS SUR LES VENTES CROISÉES

Appliquez l'High Impact Lipstick avec le pinceau à lèvres LR by da Vinci sur les lèvres traitées avec une base.

Appliquez l'Artistic Quattro Eyeshadow sur la zone des yeux traitée avec une base.

Ingredients Isododecane, Hydrogenated Coco-Glycerides, Cera Alba (Beeswax), Silica, Boron Nitride, Talc, Cera Microcrystallina (Microcrystalline Wax), Quaternium-18 Bentonite, Propylene Carbonate, Mica, CI 77891 (Titanium Dioxide), CI 77742 (Manganese Violet), CI 77492 (Iron Oxides), CI 77491 (Iron Oxides)



NOM

Radiant Skin Primer

CONTENU

30 ml

Arguments de vente

- Masque les imperfections et les pores ouverts
- Base pour appliquer d'autres fonds de teint
- La texture couleur pêche et les pigments à effet reflètent la lumière et donnent une luminosité naturelle à la peau

GROUPES CIBLES

Convient pour tous les teints et tous les types de peau.

PROPRIÉTÉS

Le Radiant Skin Primer dissimule les imperfections et les pores ouverts et peut être utilisé seul ou sous le fond de teint pour que le maquillage tienne plus longtemps. Il peut être appliqué facilement et s'adapte à tous les teints de peau.

UTILISATION

Répartissez le Radiant Skin Primer en une fine couche et homogène sur la peau après nettoyage et soin. Laissez agir quelques minutes avant d'appliquer le fond de teint.

Ingredients Aqua (Water), Cyclopentasiloxane, Dimethicone, Cetyl PEG/PPG-10/1 Dimethicone, Propylene Glycol, Cetyl Dimethicone, Talc, Phenoxyethanol, Sodium Chloride, Magnesium Sulfate, Sodium Dehydroacetate, Parfum (Fragrance), Distearidimonium Hectorite, Methylparaben, Benzimidazole Diamond Amidoethyl Urea Carbamoyl Propyl Polymethylsilsesquioxane, Tetrasodium EDTA, Hydrogenated Dimethicone, Ethylparaben, Butylparaben, BHT, Propylene Carbonate, Aluminium Hydroxide, Propylparaben, Dimethicone/Methicone Copolymer, CI 77891 (Titanium Dioxide), CI 77491 (Iron Oxides), CI 77492 (Iron Oxides)

NOM

Perfect Wear Foundation

CONTENU

30 ml



Clair:



Porcelain



Light Beige

Moyen:



Beige



Dark Beige

Foncé:



Beige Noisette



Hazelnut

Arguments de vente

- Fond de teint à pouvoir couvrant moyen et indice de protection SPF 37
- Teint plus homogène avec un éclat naturel grâce à la finition soyeuse
- Se confond parfaitement avec la peau

GROUPE CIBLE

Convient pour tous les types de peau. La texture du fond de teint ne se dépose pas dans les rides et peut donc être appliquée facilement sur les peaux matures. Pour les teints clairs, optez pour les teintes 1 et 2, pour les teints moyens, optez plutôt pour le fond de teint 3 et pour les teints foncés, optez pour les nuances 4, 5 et 6. Pour obtenir un résultat de maquillage naturel, testez différentes nuances sur le menton avant d'appliquer sur toute la surface. Si aucune couleur de fond de teint disponible ne convient pour votre teint de peau, mélangez deux couleurs directement sur le dos de votre main. Veillez à ce que les transitions soient effectuées en douceur lors de l'application.

PROPRIÉTÉS

La texture soyeuse du fond de teint Perfect Wear a un pouvoir couvrant moyen et rend le teint plus uniforme. Ce fond de teint est disponible dans 6 nuances naturelles Porcelaine, Beige clair, Beige, Beige foncé, Beige Noisette et Noisette et comprend un indice de protection SPF 37. La finition réfléchissante et soyeuse donne un éclat naturel au teint.

TYPE D'UTILISATION

Avant application, nettoyez minutieusement le visage et appliquez une crème adaptée à votre type de peau. Mettez un peu de fond de teint sur le dos de votre main et répartissez-le avec le pinceau à fond de teint LR by da Vinci de l'intérieur du visage vers l'extérieur de façon homogène. Veillez à ce ne pas former de bords sur la ligne du menton ou à la racine des cheveux.

INFORMATIONS SUR LES VENTES CROISÉES

Pour la préparation, appliquez une fine couche de Radiant Skin Primer à l'aide du pinceau à poudre LR by da Vinci.

CONSEIL D'EXPERTS

Le tutoriel Deluxe Make-up Studio "Un fond de teint parfait" démontre qu'un fond de teint parfait nécessite d'autres produits que le Perfect Wear Foundation.

Ingredients Aqua (Water), Cyclopentasiloxane, Isohexadecane, Titanium Dioxide (nano), Cetyl PEG/PPG-10/1 Dimethicone, Ethylhexyl Palmitate, Trimethylsiloxysilicate, Pentylene Glycol, Glyceryl Ethylhexanoate/Stearate/Adipate, Distearidimonium Hectorite, Benzyl PCA, Glycerin, Stearic Acid, Aluminum Hydroxide, Methicone, Sodium Levulinate, PPG-15 Stearyl Ether, Sodium Anisate, Disodium EDTA, Vitis Vinifera (Grape) Seed Oil, Tocopherol, Retinyl Palmitate, Talc, Helianthus Annuus (Sunflower) Seed Oil, Steareth-20, Chlorhexidine Digluconate, N-Hydroxysuccinimide, BHT, Palmitoyl Tripeptide-1, Chrysin, Palmitoyl Tetrapeptide-7, Potassium Sorbate

Peut contenir:
CI 77491 (Iron Oxides), CI 77492 (Iron Oxides), CI 77499 (Iron Oxides), CI 77891 (Titanium Dioxide), CI 77947 (Zinc Oxide)

NOM

Perfect Smooth
Compact Foundation

CONTENU

8,5 g



Clair:



Porcelain



Light Beige

Moyen:



Beige



Dark Beige

Foncé:



Beige Noisette



Hazelnut

Arguments de vente

- Disponible dans 6 teintes naturelles
- Pouvoir couvrant moyen pour une peau purifiée
- Pour des retouches rapides en déplacement

GROUPE CIBLE

Convient pour tous les types de peau. Le Perfect Smooth Compact Foundation offre un pouvoir couvrant plus élevé que le Perfect Wear Foundation grâce à la teneur élevée en poudre. Cette densité élevée en pigments permet avant tout de transformer une peau non homogène en un teint homogène. Pour trouver la bonne teinte de maquillage, appliquez différentes nuances sur le menton. La couleur qui se confond avec la couleur de la peau est la bonne. Contrairement au Perfect Wear Foundation, ce maquillage compact ne peut pas être mélangé.

PROPRIÉTÉS


Le Perfect Smooth Compact Foundation crémeux convient pour un maquillage complet, mais également pour des retouches rapides en déplacement. Il masque les imperfections et les taches, matifie le teint et dispose d'un indice de protection SPF 30.

TYPE D'UTILISATION

Appliquez le Perfect Smooth Compact Foundation avec une éponge intégrée ou le pinceau à fond de teint LR by da Vinci de façon homogène sur une peau nettoyée et soignée.

Modelage du visage :

Pour mettre en valeur la forme du visage, il est possible de souligner ou d'estomper certaines parties du visage. Pour les parties plus claires, optez pour une couleur de fond de teint deux nuances plus claires que le teint de votre peau. Pour donner de la profondeur aux autres parties du visage, optez pour un fond de teint jusqu'à deux nuances plus foncées que le teint de votre peau. Mélangez ensuite les deux teintes à partir de l'intérieur de votre visage.



INFORMATIONS SUR LES VENTES CROISÉES

Avant l'utilisation, appliquez une fine couche de Radiant Skin Primer avec le pinceau à fond de teint LR by da Vinci pour revitaliser la peau et prolonger la résistance du maquillage. Après application, fixez le maquillage avec l'Hollywood Powder Duo Colour.

CONSEIL D'EXPERTS

Le tutoriel Deluxe Make-up Studio "Nous vous montrons comment tracer des contours" présente les différentes étapes nécessaires pour tracer des contours.

Ingredients Dicaprylyl Carbonate, Phenyl Trimethicone, Titanium Dioxide (nano), Hydrogenated Polydecene, Zinc Oxide, Polyethylene, Mica, Hydrogenated Coconut Oil, Methyl Methacrylate Crosspolymer, Nylon-12, Glyceryl Dibehenate, Tribehenin, Alumina, Dimethicone, Glyceryl Behenate, Parfum (Fragrance), Lecithin, Tocopherol, Ascorbyl Palmitate, Citric Acid

Peut contenir: CI 77891 (Titanium Dioxide), CI 77492 (Iron Oxides), CI 77491 (Iron Oxides), CI 77499 (Iron Oxides)

NOM

Perfect Powder Blush

CONTENU

11,8 g



Petal Peach

Ruddy Rose

Arguments de vente

- Disponible dans les nuances Ruddy Rose et Petal Peach
- Les couleurs mates donnent des touches de couleur au visage
- Les duos de couleurs peuvent être utilisés individuellement ou en étant mélangés.

GROUPE CIBLE

Les deux versions conviennent pour tous les types de peau et tous les teints.

PROPRIÉTÉS


La nuance Ruddy Rose combine un teint rosé clair et un teint rosé foncé. Les deux teintes conviennent particulièrement pour donner des notes de couleur.

La version Petal Peach associe une teinte abricot claire avec un Bronzer et peut être utilisée pour l'ombrage.


La nuance Ruddy Rose peut être appliquée comme rouge sur la ligne de contour ou à l'avant des pommettes pour donner de la couleur aux pommettes et rendre le teint plus frais.

INFORMATIONS SUR LES VENTES CROISÉES

Appliquez le Perfect Powder Blush avec le pinceau à rouge LR by da Vinci sur le Perfect Wear Foundation ou le Perfect Smooth Compact Foundation.



Petal Peach



Ruddy Rose

Ingredients

Ruddy Rose:

Talc, Aluminum Starch Octenylsuccinate, Pentaerythrityl Tetraisoostearate, Mica, Phenyl Trimethicone, Octyldodecyl Stearoyl Stearate, Sorbic Acid, Sodium Dehydroacetate, Parfum (Fragrance), CI 77491 (Iron Oxides), CI 75470 (Carmine), CI 15850 (Red 7), CI 19140 (Yellow 5), CI 77007 (Ultramarines), CI 77499 (Iron Oxides), CI 77492 (Iron Oxides)

Petal Peach:

Talc, Aluminum Starch Octenylsuccinate, Pentaerythrityl Tetraisoostearate, Mica, Phenyl Trimethicone, Octyldodecyl Stearoyl Stearate, Sorbic Acid, Sodium Dehydroacetate, Parfum (Fragrance), CI 16035 (Red 40), CI 77499 (Iron Oxides), CI 77492 (Iron Oxides), CI 77491 (Iron Oxides), CI 15850 (Red 7), CI 77007 (Ultramarines), CI 15985 (Yellow 6), CI 19140 (Yellow 5)

NOM
Sun Dream Bronzer
CONTENU
11 g



Arguments de vente

- La poudre compressé accentue les traits du visage et créé une finition homogène
- Donne un teint frais et bronzé au visage

GROUPES CIBLES

Pour les types de peau clairs et foncés. Appliquer uniquement sur le fond de teint sur une peau sèche.

PROPRIÉTÉS

Que ce soit pour des touches individuelles ou comme finition homogène sur le fond de teint : le Sun Dream Bronzer donne un aspect naturellement bronzé au visage, sans paillettes et sans pigments rouges. Le Bronzer convient parfaitement pour équilibrer un cou clair par rapport à un visage et un décolleté bronzés.

UTILISATION

Secouez l'excès de poudre afin que la couleur ne semble pas trop intense et artificielle. Tapotez le pinceau sur le menton, les pommettes et le front. Pour souligner les pommettes, tracez les contours avec le pinceau à rouge LR by da Vinci.

INFORMATIONS SUR LES VENTES CROISÉES

En fonction du type d'application, utilisez le pinceau à poudre LR by da Vinci ou le pinceau blush LR by da Vinci. Pour obtenir une finition homogène, poudrez légèrement au préalable le visage avec la Hollywood Powder Multicolour.

Ingredients Talc, Caprylic/Capric Triglyceride, Silica, Isodecyl Neopentanoate, Zinc Stearate, Parfum (Fragrance), Sorbic Acid, CI 77492 (Iron Oxides), CI 77491 (Iron Oxides), CI 77499 (Iron Oxides), CI 77891 (Titanium Dioxide)

NOM
Velvet Touch Micro
Powder
CONTENU
10 g



Arguments de vente

- Texture légère pour une finition soyeuse et transparente
- Fixe le fond de teint sans effet de masque

GROUPES CIBLES

Ne convient pas pour les types de peau très clairs. Appliquer uniquement sur le fond de teint en cas de peau sèche.

PROPRIÉTÉS

Idéal pour fixer le maquillage, pour équilibrer le teint de peau et réduire la brillance.

UTILISATION

Appliquez généreusement la Velvet Touch Micropowder sur le maquillage pour le fixer.

INFORMATIONS SUR LES VENTES CROISÉES

Appliquez à l'aide du pinceau à poudre LR by da Vinci.

Ingredients Talc, Zea Mays (Corn) Starch, Zinc Stearate, Dimethicone, Pentaerythrityl Tetraisoostearate, Octyldodecyl Stearoyl Stearate, Silica, Nylon-12, Diisostearyl Malate, Argania Spinosa Kernel Oil, HDI/Trimethylol Hexyllactone Crosspolymer, Potassium Sorbate, Chlorphenesin, Parfum (Fragrance)

Peut contenir:
CI 77491 (Iron Oxides), CI 77492 (Iron Oxides), CI 77499 (Iron Oxides), CI 77891 (Titanium Dioxide)



NOM

Hollywood Powder
Multicolour

CONTENU

12 g

Arguments de vente

- 3 nuances pour les différentes imperfections de la peau
- Fixation du fond de teint
- Effet de flou artistique pour le teint

GROUPE CIBLE

Convient pour toutes les teintes de peau. Appliquer uniquement sur le fond de teint sur une peau sèche.

PROPRIÉTÉS

La poudre multicolore convient pour fixer sur le fond de teint et pour les retouches de poudre pour les déplacements. La nuance jaune masque les ombres bleuâtres et les imperfections de la peau. Le vert neutralise les rougeurs et le beige souligne le teint naturel de la peau et compense les différences de pigmentation.

TYPE D'UTILISATION

Appliquez la Hollywood Powder Multicolour avec le pinceau à poudre LR by da Vinci comme finition sur le fond de teint. Mélangez pour cela les trois couleurs et répartissez les généreusement. Pour masquer les veinules bleues ou les cernes de façon ciblée, appliquez la poudre jaune sur la zone du visage concernée. Les rougeurs (spots, veinules, cicatrices) peuvent être neutralisées en appliquant la poudre verte. La poudre beige compense les différences de pigmentation, c'est-à-dire les zones qui sont plus foncées ou plus claires que le teint de la peau. Cela permet de souligner le teint naturel de la peau et de le rendre plus homogène.



Compensation des rougeurs



Compensation des différences de pigmentation



Compensation des veinules bleues et des cernes

INFORMATIONS SUR LES VENTES CROISÉES

Avant utilisation, appliquez le fond de teint Perfect Wear avec le pinceau à fond de teint LR by da Vinci. Utilisez le pinceau à poudre LR by da Vinci pour l'application globale ou ponctuelle.

CONSEIL D'EXPERTS

Veillez à ce que la peau ne soit pas trop sèche. En effet, cela risquerait de provoquer un effet granuleux et tacheté. Si la peau est trop enduite de crème ou en cas de rapport défavorable entre le fond de teint et la crème, la poudre peut former des grumeaux. Avant d'appliquer du rouge ou un fond de teint foncé sur le fond de teint, poudrez le visage avec de la Hollywood Powder Multicolour. L'effet "poudre sur poudre" permet de répartir le rouge ou le fond de teint foncé de façon homogène.

Ingredients Talc, Mica, Nylon-12, Zinc Stearate, Dimethicone, Octyldodecyl Stearoyl Stearate, Diisostearyl Malate, Dehydroacetic Acid, Phenoxyethanol, Sorbic Acid, Benzoic Acid, Lauroyl Lysine, Tocopheryl Acetate, Sorbitan Sesquioleate, Parfum (Fragrance), Benzyl Salicylate, Alpha-Isomethyl Ionone, Citronellol, Eugenol, Hydroxycitronellal, Benzyl Benzoate,

Peut contenir:
CI 77891 (Titanium Dioxide), CI 77289 (Chromium Hydroxide Green), CI 19140 (Yellow 5), CI 77007 (Ultramarines), CI 77492 (Iron Oxides), CI 77491 (Iron Oxides), CI 77499 (Iron Oxides)



NOM

Hollywood Powder
Duocolour

CONTENU

10 g

Arguments de vente

- Avec un blaireau pour des retouches rapides
- Flou artistique multifonction
- Fixe le maquillage

GROUPE CIBLE

Convient pour tous les types de peau. Appliquer uniquement sur le fond de teint sur une peau sèche.

PROPRIÉTÉS

La Hollywood Powder Duocolour combine un coloris de poudre violet et jaune.

TYPE D'UTILISATION

La poudre jaune peut être appliquée avec le blaireau fourni ou avec le pinceau à poudre LR by da Vinci sous les yeux. Répartissez généreusement la poudre violette sur le visage avec le pinceau à poudre. Les deux coloris peuvent être appliqués mélangés sur le maquillage, pour adoucir les transitions et fixer le maquillage.



Le violet rend les teints grisâtres et tristes plus vivants et plus frais



Le jaune masque les zones d'ombres foncées

INFORMATIONS SUR LES VENTES CROISÉES

Pour une application homogène, utilisez le pinceau à poudre LR by da Vinci.

CONSEIL D'EXPERTS

Utilisez la poudre jaune pour donner une fraîcheur matinale à votre teint. Pour un teint vivifié dans la nuit, appliquez la poudre violette.

Ingredients Talc, Mica, Nylon-12, Zinc Stearate, Dimethicone, Octyldodecyl Stearoyl Stearate, Diisostearyl Malate, Dehydroacetic Acid, Phenoxyethanol, Lauroyl Lysine, Sorbic Acid, Benzoic Acid, Tocopheryl Acetate, Sorbitan Sesquioleate, Parfum (Fragrance), Benzyl Salicylate, Alpha-Isomethyl Ionone, Citronellol, Eugenol, Hydroxycitronellal, Benzyl Benzoate

Peut contenir:

CI 77891 (Titanium Dioxide), CI 19140 (Yellow 5), CI 77492 (Iron Oxides), CI 77491 (Iron Oxides), CI 77007 (Ultramarines), CI 77742 (Manganese Violet), CI 45410 (Red 27)



YEUX

Sourcils, Cils et Corrections

SOURCILS

Avant de pouvoir appliquer du maquillage sur les yeux, éliminer tout reste de maquillage précédent sur les paupières et les cils. Puis vérifier la forme des sourcils et les épiler au besoin. Veiller toujours dans ce cas à ne pas trop épiler et à le faire uniquement en dessous et entre les sourcils. Pour avoir la bonne forme, déterminer le point de départ, le point le plus haut ainsi que l'extrémité et retirer tous les petits poils qui ne rentrent pas dans la forme souhaitée. Placez pour cela le manche d'un pinceau fin contre l'arête de votre nez et le coin interne de votre œil.

Le manche du pinceau délimite le point de départ du sourcil via le coin interne l'œil.

Le manche du pinceau va également marquer le pic qui est établi en partant, depuis l'arête du nez, en diagonale au dessus du milieu de la pupille lorsque l'on regarde devant soi. Jusque là, le sourcil monte dans son tracé puis, à partir du point le plus haut, redescend en direction de l'extrémité du sourcil. Le manche marque la fin exacte du sourcil s'il est placé en partant de l'arête du nez jusqu'au coin externe de l'œil.

CILS

Si vous souhaitez avoir les cils encore plus galbés, mettez-les tout simplement en forme avec le recourbe-cils avant d'appliquer le mascara. Pour des cils volumineux, placer la brosse du mascara à la base des cils. Tirez ensuite dans de légers mouvements de zig-zag jusqu'à la pointe afin de définir encore plus les cils.

CORRECTIONS

Pour agrandir visuellement l'espace entre les yeux dans le cas d'yeux rapprochés, appliquer une ombre à paupières claire sur le coin interne de l'œil et prolongez jusqu'au coin externe de l'œil avec une nuance plus sombre.

Dans le cas d'yeux éloignés, ne pas faire courir les ombres à paupières au-delà du coin externe de l'œil et étirer la couleur de l'ombre à paupières en mouvements circulaires jusqu'à la paupière supérieure afin que l'œil paraisse moins oblong. Appliquer une couleur sombre au coin interne de l'œil et faire une ligne de crayon pour les yeux Kajal foncé le long du raz de cils inférieur.

NOM
Liquid Eyeliner
CONTENU
2,5 ml



Arguments de vente

- Formule très pigmentée avec un fini brillant
- Ne s'effrite pas ou ne fait pas de paquets
- Application facile grâce à la pointe en feutre

GROUPES CIBLES

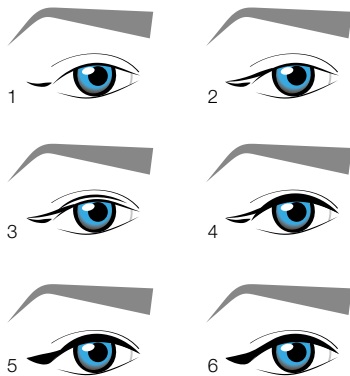
Convient également aux porteuses de lentilles de contact.

PROPRIÉTÉS

L'eyeliner liquide couleurs définit en un tournemain la forme de l'œil grâce à sa formule noire foncée. L'applicateur en pointe permet l'application précise et facile.

MODE D'APPLICATION

Appliquer le long du raz de cils supérieur :



INFORMATIONS SUR LES VENTES CROISÉES

Après avoir appliqué l'eyeliner liquide, appliquer sur les cils l'un des trois mascaras couleurs.

Ingredients Absolute Black: Aqua (Water), Propylene Glycol, Tromethamine, Citric Acid, Oleyl Alcohol, Magnesium Aluminum Silicate, Stearic Acid, Glyceryl Stearate, Cellulose, Hectorite, Xanthan Gum, Acrylates/C10-30 Alkyl Acrylate Crosspolymer, Methylparaben, Ethylparaben, CI 77499 (Iron Oxides)

Dark Brown: Aqua (Water), Propylene Glycol, Tromethamine, Citric Acid, Oleyl Alcohol, Magnesium Aluminum Silicate, Stearic Acid, Glyceryl Stearate, Cellulose, Hectorite, Xanthan Gum, Acrylates/C10-30 Alkyl Acrylate Crosspolymer, Methylparaben, Ethylparaben, CI 77499 (Iron Oxides), CI 77491 (Iron Oxides)

NOM
Kajal
CONTENU
1,1 g



Arguments de vente

- Idéal pour des contours atténués
- Application sans efforts et longue tenue

GROUPES CIBLES

Convient également aux porteuses de lentilles de contact.

PROPRIÉTÉS


La texture soyeuse et douce s'applique sans efforts sur la paupière. Les 6 teintes différentes offrent une grande variété de possibilités d'intensifier le regard et de créer des looks différents.

MODE D'APPLICATION

Appliquer la couleur au plus près des cils et faites une ligne fine. Pour des yeux de biche, faites dépasser la ligne du coin externe de l'œil.

Appliquer le crayon Kajal blanc sur la muqueuse pour agrandir visuellement l'œil.

Veuillez noter que vous devez régulièrement tailler le crayon afin que la pointe ne s'émousse pas trop.



INFORMATIONS SUR LES VENTES CROISÉES

Intensifier encore plus le regard avec sa teinte d'ombre à paupières préférée puis appliquer le Volume & Curl Mascara, l'Extreme Volume Mascara ou le Length & Definition Mascara.


Ingredients Soft Snow: CI 77891 (Titanium Dioxide), Mica, Stearyl Dimethicone, Cera Microcristallina (Microcrystalline Wax), Octadecene, Aluminum Distearate, Magnesium Silicate
Dark Coal: CI 77499 (Iron Oxides), Mica, Stearyl Dimethicone, Cera Microcristallina (Microcrystalline Wax), Octadecene, CI 77510 (Ferric Ferrocyanide), Aluminum Distearate, Magnesium Silicate
Cold Blue: CI 77007 (Ultramarines), Mica, Stearyl Dimethicone, Magnesium Silicate, Cera Microcristallina (Microcrystalline Wax), Octadecene, Aluminum Distearate, CI 77499 (Iron Oxides), CI 75470 (Carmines), CI 77891 (Titanium Dioxide)
Soft Ashes: Mica, CI 77891 (Titanium Dioxide), CI 77499 (Iron Oxides), Stearyl Dimethicone, Cera Microcristallina (Microcrystalline Wax), Octadecene, CI 77491 (Iron Oxides), Aluminum Distearate, Magnesium Silicate
Olive Green: Mica, CI 77492 (Iron Oxides), Stearyl Dimethicone, CI 77499 (Iron Oxides), CI 77491 (Iron Oxides), Cera Microcristallina (Microcrystalline Wax), Octadecene, Aluminum Distearate, CI 77510 (Ferric Ammonium Ferrocyanide) Methyl Methacrylate Crosspolymer
Dark Hazel: Mica, CI 77491 (Iron Oxides), Stearyl Dimethicone, CI 77499 (Iron Oxides), Cera Microcristallina (Microcrystalline Wax), Octadecene, Magnesium Silicate, Aluminum Distearate

NOM

Eyeshadow

CONTENU


2 x 1,25 g



Mint 'n' Pine Green



Cashmere 'n' Copper



Sky 'n' Water



Mauve 'n' Plum



Rose 'n' Grey



Gold 'n' Bronze



Taupe 'n' Bronze



Vintage Rose 'n' Grape

Arguments de vente

- Combinaison de deux teintes assorties l'une à l'autre
- Texture poudre renfermant des pigments réflecteurs de lumière
- Sans talc, qui est un composant nocif

GROUPE CIBLE

Une combinaison colorée existe pour chaque carnation. Convient également aux porteuses de lentilles de contact.

PROPRIÉTÉS


Les nuances d'ombres à paupières poudreuses et hautement pigmentées s'appliquent et s'estompent sans efforts. En fonction de la couleur et de l'intensité, il est possible de créer des maquillages pour les yeux discrets et naturels ou glamours et excitants.

MODE D'APPLICATION


Appliquez la teinte claire de la base des cils jusque sous les sourcils. Appliquez l'ombre de nuance plus foncée dans le creux de paupière et au coin externe de l'œil. Puis estomper les teintes ensemble pour ne pas avoir de démarcations.

INFORMATIONS SUR LES VENTES CROISÉES

Appliquer les ombres à paupières avec le pinceau fard à paupières LR by da Vinci puis estomper avec le pinceau Blender LR by da Vinci. Le regard peut en outre être intensifié à l'aide d'un crayon Kajal colours ou l'eyeliner liquide colours. Pour finir, appliquer le Volume & Curl Mascara, l'Extreme Volume Mascara ou le Length & Definition Mascara.




Cashmere 'n' Copper



Mint 'n' Pine Green


NOM
Eyeshadow
CONTENU
2 x 1,25 g



Mint 'n' Pine Green



Cashmere 'n' Copper



Sky 'n' Water



Mauve 'n' Plum



Rose 'n' Grey



Gold 'n' Bronze



Taupe 'n' Bronze



Vintage Rose 'n' Grape

Ingredients

Mint 'n' Pine Green

mint

Kaolin, Mica, Caprylic/Capric Triglyceride, Magnesium Stearate, Glyceryl Caprylate, Silica, Tapioca Starch, Lithothamnium Calcareum Extract, Benzyl Alcohol, Mannitol, Tin Oxide, Diatomaceous Earth, Helianthus Annuus (Sunflower) Seed Oil, Rosmarinus Officinalis (Rosemary) Leaf Extract, Zinc Sulfate, Ci 77891 (Titanium Dioxide), Ci 77007 (Ultramarines), Ci 77491 (Iron Oxides), Ci 42090 (Blue 1)

Pine green

Kaolin, Mica, Caprylic/Capric Triglyceride, Magnesium Stearate, Silica, Glyceryl Caprylate, Tapioca Starch, Lithothamnium Calcareum Extract, Benzyl Alcohol, Mannitol, Diatomaceous Earth, Helianthus Annuus (Sunflower) Seed Oil, Tin Oxide, Rosmarinus Officinalis (Rosemary) Leaf Extract, Zinc Sulfate, Ci 77499 (Iron Oxides), Ci 77891 (Titanium Dioxide), Ci 77288 (Chromium Oxide Greens), Ci 42090 (Blue 1)

Sky'n'Water:

sky

Mica, Kaolin, Tapioca Starch, Caprylic/Capric Triglyceride, Magnesium Stearate, Glyceryl Caprylate, Lithothamnium Calcareum Extract, Silica, Benzyl Alcohol, Mannitol, Diatomaceous Earth, Helianthus Annuus (Sunflower) Seed Oil, Tin Oxide, Rosmarinus Officinalis (Rosemary) Leaf Extract, Zinc Sulfate, Ci 77891 (Titanium Dioxide), Ci 77007 (Ultramarines)

water

Kaolin, Mica, Tapioca Starch, Caprylic/Capric Triglyceride, Magnesium Stearate, Calcium Sodium Borosilicate, Silica, Glyceryl Caprylate, Lithothamnium Calcareum Extract, Benzyl Alcohol, Mannitol, Tin Oxide, Diatomaceous Earth, Helianthus Annuus (Sunflower) Seed Oil, Rosmarinus Officinalis (Rosemary) Leaf Extract, Zinc Sulfate, Ci 77891 (Titanium Dioxide), Ci 77499 (Iron Oxides), Ci 77510 (Ferric Ferrocyanide), Ci 77007 (Ultramarines), Ci 77491 (Iron Oxides)

Rose'n'Grey:

rose

Mica, Kaolin, Magnesium Stearate, Tapioca Starch, Caprylic/Capric Triglyceride, Glyceryl Caprylate, Silica, Lithothamnium Calcareum Extract, Benzyl Alcohol, Mannitol, Diatomaceous Earth, Helianthus Annuus (Sunflower) Seed Oil, Rosmarinus Officinalis (Rosemary) Leaf Extract, Zinc Sulfate, Ci 77891 (Titanium Dioxide), Ci 77007 (Ultramarines), Ci 77499 (Iron Oxides), Ci 77499 (Iron Oxides), Ci 77499 (Iron Oxides), Ci 77163 (Bismuth Oxychloride), Ci 77491 (Iron Oxides), Ci 75470 (Carmine)

grey

Kaolin, Mica, Tapioca Starch, Magnesium Stearate, Caprylic/Capric Triglyceride, Silica, Glyceryl Caprylate, Lithothamnium Calcareum Extract, Benzyl Alcohol, Mannitol, Diatomaceous Earth, Helianthus Annuus (Sunflower) Seed Oil, Rosmarinus Officinalis (Rosemary) Leaf Extract, Zinc Sulfate, Ci 77499 (Iron Oxides), Ci 77891 (Titanium Dioxide), Ci 77007 (Ultramarines), Ci 77492 (Iron Oxides), Ci 77163 (Bismuth Oxychloride), Ci 77491 (Iron Oxides)

Taupe'n'Bronze:

taupe

Mica, Kaolin, Tapioca Starch, Magnesium Stearate, Caprylic/Capric Triglyceride, Silica, Glyceryl Caprylate, Lithothamnium Calcareum Extract, Benzyl Alcohol, Mannitol, Diatomaceous Earth, Helianthus Annuus (Sunflower) Seed Oil, Rosmarinus Officinalis (Rosemary) Leaf Extract, Zinc Sulfate, Ci 77891 (Titanium Dioxide), Ci 77499 (Iron Oxides), Ci 77288 (Chromium Oxide Greens), Ci 77007 (Ultramarines)

bronze

Kaolin, Mica, Magnesium Stearate, Tapioca Starch, Caprylic/Capric Triglyceride, Glyceryl Caprylate, Silica, Lithothamnium Calcareum Extract, Benzyl Alcohol, Mannitol, Diatomaceous Earth, Helianthus Annuus (Sunflower) Seed Oil, Rosmarinus Officinalis (Rosemary) Leaf Extract, Zinc Sulfate, Ci 77491 (Iron Oxides), Ci 77499 (Iron Oxides), Ci 77163 (Bismuth Oxychloride), Ci 77891 (Titanium Dioxide), Ci 77492 (Iron Oxides)

Cashmere'n' Copper:

cashmere

Mica, Kaolin, Tapioca Starch, Magnesium Stearate, Caprylic/Capric Triglyceride, Glyceryl Caprylate, Lithothamnium Calcareum Extract, Silica, Benzyl Alcohol, Mannitol, Tin Oxide, Diatomaceous Earth, Helianthus Annuus (Sunflower) Seed Oil, Rosmarinus Officinalis (Rosemary) Leaf Extract, Zinc Sulfate, Ci 77891 (Titanium Dioxide), Ci 77491 (Iron Oxides), Ci 77007 (Ultramarines), Ci 75470 (Carmine), Ci 77499 (Iron Oxides), Ci 77492 (Iron Oxides)

copper

Mica, Kaolin, Tapioca Starch, Magnesium Stearate, Caprylic/Capric Triglyceride, Glyceryl Caprylate, Lithothamnium Calcareum Extract, Benzyl Alcohol, Silica, Mannitol, Alumina, Diatomaceous Earth, Helianthus Annuus (Sunflower) Seed Oil, Rosmarinus Officinalis (Rosemary) Leaf Extract, Zinc Sulfate, Ci 77491 (Iron Oxides), Ci 77499 (Iron Oxides), Ci 77163 (Bismuth Oxychloride), Ci 77492 (Iron Oxides), Ci 77007 (Ultramarines), Ci 77891 (Titanium Dioxide)

Mauve'n'Plum:

mauve

Mica, Kaolin, Caprylic/Capric Triglyceride, Tapioca Starch, Magnesium Stearate, Glyceryl Caprylate, Silica, Lithothamnium Calcareum Extract, Benzyl Alcohol, Mannitol, Maltodextrin, Diatomaceous Earth, Helianthus Annuus (Sunflower) Seed Oil, Tin Oxide, Rosmarinus Officinalis (Rosemary) Leaf Extract, Zinc Sulfate, Ci 77891 (Titanium Dioxide), Ci 77499 (Iron Oxides), Ci 77499 (Iron Oxides), Ci 75470 (Carmine), Ci 77007 (Ultramarines)

plum

Mica, Kaolin, Tapioca Starch, Magnesium Stearate, Caprylic/Capric Triglyceride, Glyceryl Caprylate, Silica, Lithothamnium Calcareum Extract, Benzyl Alcohol, Mannitol, Tin Oxide, Diatomaceous Earth, Helianthus Annuus (Sunflower) Seed Oil, Rosmarinus Officinalis (Rosemary) Leaf Extract, Zinc Sulfate, Ci 77891 (Titanium Dioxide), Ci 77491 (Iron Oxides), Ci 77499 (Iron Oxides), Ci 77492 (Iron Oxides), Ci 77492 (Manganese Violet)

Gold'n'Bronze:

gold

Mica, Kaolin, Tapioca Starch, Magnesium Stearate, Caprylic/Capric Triglyceride, Glyceryl Caprylate, Silica, Lithothamnium Calcareum Extract, Benzyl Alcohol, Mannitol, Diatomaceous Earth, Tin Oxide, Helianthus Annuus (Sunflower) Seed Oil, Rosmarinus Officinalis (Rosemary) Leaf Extract, Zinc Sulfate, Ci 77891 (Titanium Dioxide), Ci 77492 (Iron Oxides), Ci 77163 (Bismuth Oxychloride), Ci 77491 (Iron Oxides), Ci 77499 (Iron Oxides)

bronze

Kaolin, Mica, Tapioca Starch, Magnesium Stearate, Caprylic/Capric Triglyceride, Silica, Glyceryl Caprylate, Lithothamnium Calcareum Extract, Benzyl Alcohol, Mannitol, Diatomaceous Earth, Helianthus Annuus (Sunflower) Seed Oil, Rosmarinus Officinalis (Rosemary) Leaf Extract, Zinc Sulfate, Ci 77499 (Iron Oxides), Ci 77491 (Iron Oxides), Ci 77891 (Titanium Dioxide)

Vintage Rose'n'Grape:

Vintage Rose

Mica, Kaolin, Magnesium Stearate, Caprylic/Capric Triglyceride, Silica, Glyceryl Caprylate, Tapioca Starch, Lithothamnium Calcareum Extract, Benzyl Alcohol, Mannitol, Diatomaceous Earth, Maltodextrin, Helianthus Annuus (Sunflower) Seed Oil, Rosmarinus Officinalis (Rosemary) Leaf Extract, Zinc Sulfate, Ci 77891 (Titanium Dioxide), Ci 77742 (Manganese Violet), Ci 77491 (Iron Oxides), Ci 77499 (Iron Oxides), Ci 75470 (Carmine)

grape

Kaolin, Mica, Magnesium Stearate, Caprylic/Capric Triglyceride, Maltodextrin, Silica, Glyceryl Caprylate, Tapioca Starch, Lithothamnium Calcareum Extract, Benzyl Alcohol, Mannitol, Diatomaceous Earth, Helianthus Annuus (Sunflower) Seed Oil, Tin Oxide, Rosmarinus Officinalis (Rosemary) Leaf Extract, Zinc Sulfate, Ci 77891 (Titanium Dioxide), Ci 77499 (Iron Oxides), Ci 77491 (Iron Oxides), Ci 75470 (Carmine), Ci 77007 (Ultramarines), Ci 77510 (Ferric Ferrocyanide)

NOM

Eyebrow Double Pencil

CONTENU

4,9 g & 1,3 g



Cashmere Creme



Cashmere Brown

Arguments de vente

- Pour des sourcils uniformes et bien définis
- Confère au visage un contour expressif

GROUPE CIBLE

Pour les clients ayant des sourcils clairs et clairsemés qui veulent les souligner et ainsi rendre les traits de leur visage plus marqués.

PROPRIÉTÉS

Le crayon pour sourcils à deux mines dispose d'une pointe fine et pointue ainsi que d'une pointe large. La pointe fine permet de dessiner des contours fins ou des poils individuels. La texture velours du côté large est idéale pour combler et estomper.

MODE D'APPLICATION

Dessiner le bord inférieur et supérieur du sourcil avec le côté fin et remplir par des petits traits fins la pousse naturelle des sourcils. Puis combler les sourcils avec le côté large et créer l'intensité de couleur souhaitée.


INFORMATIONS SUR LES VENTES CROISÉES

Pour souligner encore plus les sourcils et donner visuellement l'impression que l'œil est plus grand, appliquer l'highlighter à paupières directement sous le sourcil.

CONSEIL D'EXPERT

Pour avoir le meilleur tracé de sourcil possible, déterminer le point le plus haut et l'extrémité et retirer tous les petits poils qui ne rentrent pas dans la forme souhaitée. Placez pour cela le manche d'un pinceau fin contre l'arête de votre nez et le coin interne de votre œil. Le manche du pinceau délimite le point de départ du sourcil via le coin interne l'œil.

Le manche du pinceau va également marquer le pic qui est établi en partant, depuis l'arête du nez, en diagonale au dessus du milieu de la pupille lorsque l'on regarde devant soi. Jusque là, le sourcil monte dans son tracé puis, à partir du point le plus haut, redescend en direction de l'extrémité du sourcil. Le manche marque la fin exacte du sourcil s'il est placé en partant de l'arête du nez jusqu'au coin externe de l'œil.



Ingredients

Cashmere Creme Eye Shadow:
Dicaprylyl Carbonate, CI 77891 (Titanium Dioxide), Hydrogenated Coco-Glycerides, Mica, Ricinus Communis (Castor) Seed Oil, Myristyl Myristate, Methyl Methacrylate Crosspolymer, C30-45 Alkyl Methicone, Cera Alba (Beeswax), C30-45 Olefin, Cetyl Palmitate, Copernicia Cerifera (Carnauba) Wax / Cera Carnauba, CI 77492 (Iron Oxides), CI 77499 (Iron Oxides), CI 77491 (Iron Oxides), Sucrose Acetate Isobutyrate, VP/Hexadecene Copolymer, Dimethicone, Trimethylsiloxysilicate, Tocopherol, Ascorbyl Palmitate
Cashmere Creme Eyebrow:
Cera Microcristallina (Microcrystalline Wax), C10-18 Triglycerides, CI 77891 (Titanium Dioxide), Copernicia Cerifera (Carnauba) Wax / Cera Carnauba, Mica, Myristyl Myristate, Hydrogenated Coco-Glycerides, Hydrogenated Castor Oil, Rhus Succedanea Fruit Wax, CI 77492 (Iron Oxides), Sorbitan Palmitate, CI 77499 (Iron Oxides), CI 77491 (Iron Oxides), Stearalkonium Hectorite, Propylene Carbonate, Pentaerythrityl Tetra-di-t-butyl Hydroxyhydrocinamate

Cashmere Brown Eye Shadow:
Dicaprylyl Carbonate, Hydrogenated Coco-Glycerides, Mica, Ricinus Communis (Castor) Seed Oil, Myristyl Myristate, Methyl Methacrylate Crosspolymer, C30-45 Alkyl Methicone, Cera Alba (Beeswax), C30-45 Olefin, CI 77499 (Iron Oxides), Cetyl Palmitate, Copernicia Cerifera (Carnauba) Wax / Cera Carnauba, CI 77891 (Titanium Dioxide), Sucrose Acetate Isobutyrate, CI 77491 (Iron Oxides), CI 77492 (Iron Oxides), VP/Hexadecene Copolymer, Dimethicone, Trimethylsiloxysilicate, Tocopherol, Ascorbyl Palmitate
Cashmere Brown Eyebrow:
Cera Microcristallina (Microcrystalline Wax), C10-18 Triglycerides, Copernicia Cerifera (Carnauba) Wax / Cera Carnauba, CI 77499 (Iron Oxides), Mica, CI 77891 (Titanium Dioxide), Myristyl Myristate, Hydrogenated Coco-Glycerides, Hydrogenated Castor Oil, Rhus Succedanea Fruit Wax, Sorbitan Palmitate, CI 77491 (Iron Oxides), CI 77492 (Iron Oxides), Stearalkonium Hectorite, Propylene Carbonate, Pentaerythrityl Tetra-di-t-butyl Hydroxyhydrocinamate

NOM

Eyelid Highlighter

CONTENU

2 x 4,6 g



Arguments de vente

- Augmente visuellement la taille de l'œil
- 2 pointes pour le maquillage de jour et celui de soirée

GROUPES CIBLES

Convient à tous les types et à toutes les couleurs de peaux.

PROPRIÉTÉS


L'highlighter à paupières peut être appliqué au dessus et en dessous du sourcil. Appliqué de façon dense sous le sourcil, il tire visuellement la paupière vers le haut. Au dessus du sourcil, il le relève. Cela crée une expression plus éveillée et plus fraîche et le contour des sourcils est encore plus souligné. La pointe blanche-verte est idéale pour le maquillage de soirée. La teinte rosée légère souligne avant tout dans la lumière du jour.

MODE D'APPLICATION

Appliquer l'highlighter à paupières sur et/ou sous le contour du sourcil et estomper avec le doigt ou avec le pinceau Blender LR by da Vinci

INFORMATIONS SUR LES VENTES CROISÉES

Mettre en forme, dessiner les contours des sourcils et les colorer au préalable à l'aide du crayon pour sourcils avec deux mines.



Ingredients

rosé

Isodecyl Isononanoate, Cera Microcristallina (Microcrystalline Wax), Hydrogenated Coco-Glycerides, Polymethyl Methacrylate, Silica, Mica, Copernicia Cerifera (Carnauba) Wax / Cera Carnauba, Distearidimonium Hectorite, Propylene Carbonate, Tocopherol, Ascorbyl Palmitate, CI 77891 (Titanium Dioxide), CI 77491 (Iron Oxides), CI 77492 (Iron Oxides), CI 77499 (Iron Oxides)

green

Ricinus Communis (Castor) Seed Oil, Caprylic/Capric Triglyceride, Copernicia Cerifera (Carnauba) Wax /Copernicia Cerifera Cera, Mica, Glyceril Ricinoleate, Cera Alba (Beeswax), Myristyl Myristate, Butyrospermum Parkii (Shea) Butter, Cetyl Alcohol, Lecithin, Tocopherol, Ascorbyl Palmityte, Tin Oxide, CI 77491 (Iron Oxides), CI 77891 (Titanium Dioxide), CI 77510 (Ferric Ferrocyanide)

NOM

Volume & Curl Mascara,
Extreme Volume Mascara,
Length & Definition Mascara,
waterproof

CONTENU

10 ml / 11 ml / 7 ml



Arguments de vente

- À chaque besoin son mascara
- Le Volume & Curl Mascara en trois teintes différentes
- Longue tenue grâce à la texture waterproof du Length & Definition Mascara

GROUPE CIBLE

Convient également aux porteuses de lentilles de contact.

PROPRIÉTÉS

Le Volume & Curl Mascara relève les cils grâce à sa brosse recourbée et leur confère ainsi un léger galbe. Le Extreme Volume Mascara fait paraître les cils plus épais.

Grâce à la forme pointue de la brosse, les cils situés au coin interne et au coin externe de l'œil peuvent être eux aussi maquillés sans problème.

Le Length & Definition Mascara se distingue par une texture waterproof et ainsi une plus longue tenue. En outre, la brosse fine définit et sépare les cils et les fait paraître plus longs.

MODE D'APPLICATION

Tenir la brosse à l'horizontale et mettre du mascara sur les cils dans de légers mouvements de zig-zag de la racine jusqu'aux pointes afin d'optimiser le volume et la longueur. Puis les saisir et passer la brosse à la verticale vers le haut pour séparer et recourber. Répéter tranquillement plusieurs fois car à chaque passage, le mascara apporte plus de couleur, de volume et de définition. Lorsque les cils supérieurs ont séché, appliquer le mascara sur les cils inférieurs.

INFORMATIONS SUR LES VENTES CROISÉES

Afin d'intensifier encore plus le regard, faites les contours de l'œil avec le crayon Kajal colours et appliquer les ombres à paupières colours sur les paupières.

Ingredients


Volume & Curl Mascara – Absolute Black:
Aqua (Water), Cera Alba (Beeswax), CI 77499 (Iron Oxides), Stearic Acid, Copernicia Cerifera (Carnauba) Wax, PEG-8 Beeswax, Acrylates/Octylacrylamide Copolymer, VP/Hexadecene Copolymer, Glycerin, Aminomethyl Propanediol, Mica, Caprylyl Glycol, CI 77891 (Titanium Dioxide), Hydroxyethylcellulose, Dimethicone, Silica Dimethyl Silylate, Tocopheryl Acetate, CI 77007 (Ultramarines), Argania Spinosa Kernel Oil, Prunus Amygdalus Dulcis (Sweet Almond) Oil, Silica, Disodium EDTA

Volume & Curl Mascara – Dark Brown:
Aqua (Water), Cera Alba (Beeswax), CI 77499 (Iron Oxides), CI 77491 (Iron Oxides), Stearic Acid, Copernicia Cerifera (Carnauba) Wax, PEG-8 Beeswax, Acrylates/Octylacrylamide Copolymer, VP/Hexadecene Copolymer, Glycerin, Aminomethyl Propanediol, Caprylyl Glycol, Hydroxyethylcellulose, Dimethicone, Silica Dimethyl Silylate, Tocopheryl Acetate, Argania Spinosa Kernel Oil, Prunus Amygdalus Dulcis (Sweet Almond) Oil, Silica, Disodium EDTA

Volume & Curl Mascara – Night Blue:
Aqua (Water), Cera Alba (Beeswax), CI 77007 (Iron Oxides), Stearic Acid, Copernicia Cerifera (Carnauba) Wax, PEG-8 Beeswax, Acrylates/Octylacrylamide Copolymer, VP/Hexadecene Copolymer, Glycerin, Aminomethyl Propanediol, Caprylyl Glycol, Hydroxyethylcellulose, Dimethicone, Silica Dimethyl Silylate, Tocopheryl Acetate, Argania Spinosa Kernel Oil, Prunus Amygdalus Dulcis (Sweet Almond) Oil, Silica, Disodium EDTA, CI 77499 (Ultramarines)

Extreme Volume Mascara:
Aqua (Water), CI 77499 (Iron Oxides), Copernicia Cerifera (Carnauba) Wax, Oryza Sativa (Rice) Bran Wax, Stearic Acid, Butylene Glycol, Palmitic Acid, Hydrogenated Olive Oil Stearyl Esters, Glyceryl Stearate, Polybutene, Synthetic Beeswax, Acacia Senegal Gum, Glycerin, Aminomethyl Propanediol, VP/Eicosene Copolymer, Ozokerite, Phenoxyethanol, Hydrogenated Vegetable Oil, VP/VA Copolymer, Polyvinyl Alcohol, Stearyl Stearate, Tropolone

Length & Definition Mascara, waterproof:
Isododecane, Paraffin, CI 77499 (Iron Oxides), VP/Eicosene Copolymer, Cera Alba (Beeswax), Distearidimonium Hectorite, Pentaerythrityl Hydrogenated Rosinate, Cyclopentasiloxane, Talc, Polybutene, Copernicia Cerifera (Carnauba) Wax, Aqua (Water), Silica, Phenoxyethanol, Caprylyl Glycol, Polyquaternium-7, Methylparaben, Propylparaben



Volume & Curl Mascara



Extreme Volume Mascara



Length & Definition Mascara,
waterproof



LÈVRES

Choix des couleurs & conseils

HYDRATATION DES LÈVRES


Les lèvres ont besoin d'une hydratation intensive! En raison du manque de glandes sébacées et du faible tissu adipeux, elles ne peuvent se protéger contre les agressions extérieures. Les lèvres doivent ainsi être protégées, en été, par un SPF d'au moins 15 contre les nocifs rayons UV et être suffisamment hydratées en hiver. Afin de libérer les lèvres des peaux mortes, vous pouvez soit effectuer un gommage de vos lèvres soit passer dessus une brosse à dents souple dans des mouvements circulaires.

CORRECTION DES LÈVRES

Si les lèvres sont fines, ne pas utiliser des teintes trop foncées, cela fait paraître les lèvres encore plus petites. Dessiner le contour des lèvres à l'aide du crayon à lèvres et souligner tout particulièrement l'arc de Cupidon ainsi que le milieu de la lèvre inférieure afin de donner visuellement plus de volume.

Puis remplir à l'aide du rouge à lèvres et souligner le sillon central de l'arc de Cupidon à l'aide d'un highlighter. Un gloss de couleur assorti placé au centre des lèvres grossira visuellement encore plus le volume des lèvres.

Pour les lèvres très charnues, éviter les teintes de rouges à lèvres claires et rester, avec le crayon à lèvres, à l'intérieur du contour naturel des lèvres.



Warm Rose
peau claire, yeux bleu, cheveux blond moyen à blond foncés



Midnight Plum
peau olive, yeux vert, cheveux bruns



Magic Mauve
peau très claire, yeux bleu, cheveux blonds




Hot Chili
peau claire, cheveux bruns foncés, yeux marron




Juicy Rose
peau médium, yeux marron, cheveux bruns clairs



Brown Rose
carnation médium,



Orange Toffee
peau claire, cheveux brun foncés, yeux marrons



NOM

Glossy Lipstick

CONTENU

1,6 g

Arguments de vente

- Texture hydratante au goût fruité
- Système rotatif pratique

GROUPES CIBLES

Convient également aux lèvres sèches grâce à ses ingrédients hydratants.

PROPRIÉTÉS

La texture du Glossy Lipstick offre d'une part la brillance d'un gloss et d'autre part la forte pigmentation d'un rouge à lèvres. Le Glossy Lipstick existe dans les 6 teintes Crystal Caramel, Crystal Rose, Crystal Peach, Crystal Mauve, Crystal Plum et Crystal Berry. La texture crémeuse et hydratante glisse avec légèreté sur les lèvres sans coller.

MODE D'APPLICATION

Tournez la pointe du bâton jusqu'à un demi-centimètre. Appliquez le Glossy Lipstick directement sur les lèvres. Commencez à l'intérieur des lèvres et déplacez le bâton, en tamponnant délicatement, vers l'extérieur des lèvres. Veillez ce faisant à ce que le contour naturel des lèvres ne soit pas recouvert.

Ingredients

Crystal Caramel: Ricinus Communis (Castor) Seed Oil, Lanolin Oil, Pentaerythrityl Tetraoisostearate, Caprylic/Capric Triglyceride, Octyldodecanol, Castor Isostearate Succinate, Octocrylene, CI 77891 (Titanium Dioxide), Bis-Diglyceryl Polyacryladipate-1, Butyl Methoxydibenzoylmethane, Helianthus Annuus (Sunflower) Seed Wax, Polyethylene, C10-30 Cholesterol/Lanosterol Esters, VP/Hexadecene Copolymer, Cera Microcristallina (Microcrystalline Wax), Copernicia Cerifera (Carnauba) Wax, Ozokerite, CI 77491 (Iron Oxides), Ethylhexyl Palmitate, Parfum (Fragrance), Tocopheryl Acetate, Shorea Robusta Resin, Mica, Rhus Verniciflua Peel Wax, Bisabolol, Tribehenin, Benzyl Alcohol, Sorbitan Isostearate, Palmitoyl Oligopeptide, Benzyl Benzoate, Tocopherol, Ascorbyl Palmitate, Geraniol, CI 77499 (Iron Oxides), CI 15850 (Red 7)

Crystal Rose: Ricinus Communis (Castor) Seed Oil, Lanolin Oil, Pentaerythrityl Tetraoisostearate, Octyldodecanol, Caprylic/Capric Triglyceride, Castor Isostearate Succinate, Octocrylene, Bis-Diglyceryl Polyacryladipate-1, CI 77163 (Bismuth Oxochloride), Butyl Methoxydibenzoylmethane, Polyethylene, Mica, Helianthus Annuus (Sunflower) Seed Wax, C10-30 Cholesterol/Lanosterol Esters, VP/Hexadecene Copolymer, Cera Microcristallina (Microcrystalline Wax), Copernicia Cerifera (Carnauba) Wax, CI 77891 (Titanium Dioxide), Ozokerite, Ethylhexyl Palmitate, Parfum (Fragrance), Tocopheryl Acetate, Shorea Robusta Resin, Rhus Verniciflua Peel Wax, Tribehenin, Bisabolol, Benzyl Alcohol, Sorbitan Isostearate, Palmitoyl Oligopeptide, Benzyl Benzoate, Tocopherol, Ascorbyl Palmitate, Geraniol, CI 15850 (Red 6), CI 15850 (Red 7), CI 77499 (Iron Oxides)

Crystal Peach: Ricinus Communis (Castor) Seed Oil, Lanolin Oil, Pentaerythrityl Tetraoisostearate, Octyldodecanol, Caprylic/Capric Triglyceride, Castor Isostearate Succinate, Octocrylene, Bis-Diglyceryl Polyacryladipate-1, Butyl Methoxydibenzoylmethane, Polyethylene, Helianthus Annuus (Sunflower) Seed Wax, Synthetic Fluorophlogopite, C10-30 Cholesterol/Lanosterol Esters, VP/Hexadecene Copolymer, Cera Microcristallina (Microcrystalline Wax), Copernicia Cerifera (Carnauba) Wax, Ozokerite, CI 19140 (Yellow 5), CI 77891 (Titanium Dioxide), Ethylhexyl Palmitate, Parfum (Fragrance), Tocopheryl Acetate, Shorea Robusta Resin, Rhus Verniciflua Peel Wax, Bisabolol, Tribehenin, Benzyl

Alcohol, Sorbitan Isostearate, Palmitoyl Oligopeptide, Benzyl Benzoate, Tocopherol, Ascorbyl Palmitate, Geraniol, CI 15850 (Red 6) CI 15850 (Red 7)




Crystal Mauve: Ricinus Communis (Castor) Seed Oil, Lanolin Oil, Pentaerythrityl Tetraoisostearate, Octyldodecanol, Caprylic/Capric Triglyceride, Castor Isostearate Succinate, Octocrylene, Bis-Diglyceryl Polyacryladipate-1, Butyl Methoxydibenzoylmethane, Polyethylene, Helianthus Annuus (Sunflower) Seed Wax, CI 77891 (Titanium Dioxide), C10-30 Cholesterol/Lanosterol Esters, VP/Hexadecene Copolymer, Cera Microcristallina (Microcrystalline Wax), Copernicia Cerifera (Carnauba) Wax, Ozokerite, Ethylhexyl Palmitate, Parfum (Fragrance), Tocopheryl Acetate, Shorea Robusta Resin, Rhus Verniciflua Peel Wax, Bisabolol, Tribehenin, Benzyl Alcohol, Sorbitan Isostearate, Palmitoyl Oligopeptide, Benzyl Benzoate, Tocopherol, Ascorbyl Palmitate, Geraniol, CI 77492 (Iron Oxides), CI 15850 (Red 7), CI 42090 (Blue 1), CI 77499 (Iron Oxides), CI 77491 (Iron Oxides)

Crystal Plum: Ricinus Communis (Castor) Seed Oil, Lanolin Oil, Pentaerythrityl Tetraoisostearate, Octyldodecanol, Caprylic/Capric Triglyceride, Castor Isostearate Succinate, Mica, Octocrylene, Bis-Diglyceryl Polyacryladipate-1, Butyl Methoxydibenzoylmethane, CI 77891 (Titanium Dioxide), Polyethylene, Helianthus Annuus (Sunflower) Seed Wax, C10-30 Cholesterol/Lanosterol Esters, VP/Hexadecene Copolymer, Cera Microcristallina (Microcrystalline Wax), Copernicia Cerifera (Carnauba) Wax, CI 77491 (Iron Oxides), Ozokerite, Parfum (Fragrance), Ethylhexyl Palmitate, Tocopheryl Acetate, Synthetic Fluorophlogopite, Shorea Robusta Resin, Rhus Verniciflua Peel Wax, Tribehenin, Bisabolol, Benzyl Alcohol, Sorbitan Isostearate, Palmitoyl Oligopeptide, Benzyl Benzoate, Tocopherol, Ascorbyl Palmitate, Geraniol, CI 15850 (Red 7), CI 77499 (Iron Oxides), CI 75470 (Carmine)

Crystal Berry: Ricinus Communis (Castor) Seed Oil, Lanolin Oil, Pentaerythrityl Tetraoisostearate, Octyldodecanol, Caprylic/Capric Triglyceride, Castor Isostearate Succinate, Octocrylene, Bis-Diglyceryl Polyacryladipate-1, Butyl Methoxydibenzoylmethane, Polyethylene, Helianthus Annuus (Sunflower) Seed Wax, C10-30 Cholesterol/Lanosterol Esters, VP/Hexadecene Copolymer, Cera Microcristallina (Microcrystalline Wax), Copernicia Cerifera (Carnauba) Wax, Ozokerite, CI 77891 (Titanium Dioxide), CI 15850 (Red 7), Ethylhexyl Palmitate, Parfum (Fragrance), Tocopheryl Acetate, Shorea Robusta Resin, Rhus Verniciflua Peel Wax, Tribehenin, Bisabolol, Benzyl Alcohol, Sorbitan Isostearate, Palmitoyl Oligopeptide, Benzyl Benzoate, Tocopherol, Ascorbyl Palmitate, Geraniol, CI 15850 (Red 6), CI 42090 (Blue 1), CI 77499 (Iron Oxides), CI 77491 (Iron Oxides), CI 77492 (Iron Oxides)

NAME
Lipgloss
INHALT
10 ml



-  Smoothy Rose
-  Smoothy Pink
-  Smoothy Red

Arguments de vente

- Gloss coloré à haute teneur en particules brillantes
- Composants hydratants pour des lèvres douces

GROUPES CIBLES

Les 3 nuances conviennent à tous les types de peau et à toutes les carnations.

PROPRIÉTÉS

Le colours Lipgloss est disponible dans les trois teintes naturelles Smoothy Rose, Smoothy Pink et Smoothy Red. Les particules brillantes reflètent la lumière et accentuent ainsi naturellement les lèvres et les font paraître plus volumineuses.

MODE D'APPLICATION

Appliquer un peu de texture sur les lèvres en pressant légèrement. Commencez à l'intérieur des lèvres et déplacez le bâton, en tamponnant délicatement, vers l'extérieur des lèvres. Veillez ce faisant à ce que le contour naturel des lèvres ne soit pas recouvert.

Ingredients

Smoothy Rose: Polybutene, Pentaerythrityl Tetraisoostearate, Triisodecyl Trimellitate, Octyldodecanol, Hydrogenated Polydecene, Silica Dimethyl Silylate, Mica, Parfum (Fragrance), Polyglyceryl-4 Isostearate, Silica, Ci 77007 (Ultramarines), Ci 77891 (Titanium Dioxide), Ci 77742 (Manganese Dioxide), Ci 77491 (Iron Oxides)

Smoothy Pink: Polybutene, Pentaerythrityl Tetraisoostearate, Triisodecyl Trimellitate, Octyldodecanol, Hydrogenated Polydecene, Silica Dimethyl Silylate, Mica, Parfum (Fragrance), Polyglyceryl-4 Isostearate, Silica, Ci 77007 (Ultramarines), Ci 77891 (Titanium Dioxide), Ci 77742 (Manganese Dioxide), Ci 77491 (Iron Oxides), Ci 77499 (Iron Oxides), Ci 77492 (Iron Oxides), Talc

Smoothy Red: Polybutene, Pentaerythrityl Tetraisoostearate, Triisodecyl Trimellitate, Octyldodecanol, Hydrogenated Polydecene, Silica Dimethyl Silylate, Parfum (Fragrance), Polyglyceryl-4 Isostearate, Mica, Silica, Talc, Ci 77007 (Ultramarines), Ci 77891 (Titanium Dioxide), Ci 77491 (Iron Oxides), Ci 77499 (Iron Oxides), Ci 77492 (Iron Oxides)

NAME
Lipstick Care Balm
INHALT
4,5 g



Arguments de vente

- Pour un fini naturel, soyeux et nourri
- Soin doux grâce au beurre de capuacu et à la vitamine E

GROUPES CIBLES

Convient avant tout aux lèvres gercées et sensibles.

PROPRIÉTÉS

Hydrate et augmente ainsi l'élasticité de la surface des lèvres. La texture légèrement réfléchissante crée un look naturel et frais.

MODE D'APPLICATION

Sortir le raisin du rouge à lèvres du manchon en tournant jusqu'à un centimètre. Appliquer ensuite la texture soyeuse sur les lèvres, à l'intérieur du contour de celles-ci.

CONSEIL D'EXPERT

Des petites choses auxquelles on ne fait pas attention laissent souvent des traces sur les lèvres. Or il est très facile de les éviter. Le fait d'humidifier les lèvres avec le bout de la langue les assèche par exemple. Remuer fréquemment les lèvres peut conduire à ce que des bactéries causent des rougeurs ou des impuretés sur le contour des lèvres.

Ingredients Caprylic/Capric Triglyceride, Pentaerythrityl Tetraisoostearate, Bis-Diglyceryl Polyacyladipate-2, Triisodecyl Trimellitate, Cera Alba (Beeswax), Cera Microcristallina (Microcrystalline Wax), Theobroma Grandiflorum Seed Butter, Caprylic/Capric/Myristic/Stearic Triglyceride, Ethylhexyl Triazone, Polyglyceryl-4 Isostearate, Mica, Butyl Methoxydibenzoylmethane, Synthetic Beeswax, Tocopherol Acetate, Ethyl Vanillin, Tocopherol, Propylene Glycol, Helianthus Annuus (Sunflower) Seed Oil, Ascorbyl Palmitate, Sodium Saccharin, Tin Oxide, Ci 77891 (Titanium Dioxide) Ci 15850 (Red 6)

NOM

Lipliner

CONTENU

1,16 g



Teintes rouges/brun:



Brown Rose



Orange Toffee

Teintes rouge soutenue:



Hot Chili



Midnight Plum

Teintes rosées:



Warm Rose



Juicy Rose



Magic Mauve

Arguments de vente

- Texture mate
- Sept couleurs hautement pigmentées

GROUPES CIBLES

Convient surtout aux utilisateurs de crayon à lèvres colours.

PROPRIÉTÉS

En suivant le contour des lèvres et en créant un contraste bien défini, le crayon à lèvres rend les lèvres encore plus expressives.

MODE D'APPLICATION

Commencer au centre des lèvres puis dessiner en suivant le contour naturel des lèvres. Veiller ce faisant à faire une ligne régulière.

INFORMATIONS SUR LES VENTES CROISÉES

Après avoir dessiné le contour des lèvres, les remplir avec le colours Lips-tick.

Ingredients

Warm Rose: C10-18 Triglycerides, Hydrogenated Coconut Oil, Mica, Cera Microcristallina (Microcrystalline Wax), Myristyl Myristate, Rhus Succedanea Fruit Wax, Behenyl Alcohol, Hydrogenated Coco-Glycerides, Cetyl Palmitate, Copernicia Cerifera (Carnauba) Wax, Hydrogenated Castor Oil, Sorbitan Palmitate, Stearalkonium Hectorite, Propylene Carbonate, Pentaerythrityl Tetra-di-t-butyl Hydroxyhydrocinnamate, CI 77891 (Titanium Dioxide), CI 77491 (Iron Oxides), CI 77499 (Iron Oxides), CI 77492 (Iron Oxides), CI 15850 (Red 7)

Magic Mauve: C10-18 Triglycerides, Mica, Hydrogenated Coconut Oil, Cera Microcristallina (Microcrystalline Wax), Myristyl Myristate, Rhus Succedanea Fruit Wax, Behenyl Alcohol, Hydrogenated Coco-Glycerides, Cetyl Palmitate, Copernicia Cerifera (Carnauba) Wax, Hydrogenated Castor

Oil, Sorbitan Palmitate, Stearalkonium Hectorite, Propylene Carbonate, Pentaerythrityl Tetra-di-t-butyl Hydroxyhydrocinnamate, Tin Oxide, CI 77891 (Titanium Dioxide), CI 77491 (Iron Oxides), CI 77499 (Iron Oxides), CI 15850 (Red 7)

Juicy Rose: C10-18 Triglycerides, Mica, Hydrogenated Coconut Oil, Cera Microcristallina (Microcrystalline Wax), Myristyl Myristate, Rhus Succedanea Fruit Wax, Behenyl Alcohol, Hydrogenated Coco-Glycerides, Cetyl Palmitate, Copernicia Cerifera (Carnauba) Wax, Hydrogenated Castor Oil, Sorbitan Palmitate, Stearalkonium Hectorite, Propylene Carbonate, Pentaerythrityl Tetra-di-t-butyl Hydroxyhydrocinnamate, Tin Oxide, CI 77891 (Titanium Dioxide), CI 77491 (Iron Oxides), CI 15850 (Red 7)

Orange Toffee: C10-18 Triglycerides, Hydrogenated Coconut Oil, Mica, Cera Microcristallina (Microcrystalline Wax), Myristyl Myristate, Rhus Succedanea Fruit Wax, Behenyl Alcohol, Hydrogenated Coco-Glycerides, Cetyl Palmitate, Copernicia Cerifera (Carnauba) Wax, Hydrogenated Castor Oil, Sorbitan Palmitate, Stearalkonium Hectorite, Propylene Carbonate, Pentaerythrityl Tetra-di-t-butyl Hydroxyhydrocinnamate, CI 77891 (Titanium Dioxide), CI 77491 (Iron Oxides), CI 15850 (Red 7), CI 77499 (Iron Oxides), CI 77492 (Iron Oxides)

Midnight Plum: C10-18 Triglycerides, Hydrogenated Coconut Oil, Mica, Cera Microcristallina (Microcrystalline Wax), Myristyl Myristate, Rhus Succedanea Fruit Wax, Behenyl Alcohol, Hydrogenated Coco-Glycerides, Cetyl Palmitate, Copernicia Cerifera (Carnauba) Wax, Hydrogenated Castor Oil, Sorbitan Palmitate, Stearalkonium Hectorite, Propylene Carbonate, Pentaerythrityl Tetra-di-t-butyl Hydroxyhydrocinnamate, CI 77491 (Iron Oxides), CI 77891 (Titanium Dioxide), CI 15850 (Red 7), CI 77499 (Iron Oxides)

Hot Chili: C10-18 Triglycerides, Hydrogenated Coconut Oil, Cera Microcristallina (Microcrystalline Wax), Mica, Myristyl Myristate, Rhus Succedanea Fruit Wax, Behenyl Alcohol, Hydrogenated Coco-Glycerides, Cetyl Palmitate, Copernicia Cerifera (Carnauba) Wax, Hydrogenated Castor Oil, Sorbitan Palmitate, Stearalkonium Hectorite, Propylene Carbonate, Pentaerythrityl Tetra-di-t-butyl Hydroxyhydrocinnamate, CI 45410 (Red 27), CI 77491 (Iron Oxides), CI 19140 (Yellow 5), CI 77499 (Iron Oxides)

Brown Rose: C10-18 Triglycerides, Hydrogenated Coconut Oil, Mica, Cera Microcristallina (Microcrystalline Wax), Myristyl Myristate, Rhus Succedanea Fruit Wax, Behenyl Alcohol, Hydrogenated Coco-Glycerides, Cetyl Palmitate, Copernicia Cerifera (Carnauba) Wax, Hydrogenated Castor Oil, Sorbitan Palmitate, Stearalkonium Hectorite, Propylene Carbonate, Pentaerythrityl Tetra-di-t-butyl Hydroxyhydrocinnamate, CI 77891 (Titanium Dioxide), CI 77499 (Iron Oxides), CI 77491 (Iron Oxides)

NOM

Lipstick

CONTENU

4,5 g



Teintes rouges/brun:



Brown Rose



Orange Toffee

Teintes rouge soutenue:



Hot Chili



Midnight Plum

Teintes rosées:



Warm Rose



Juicy Rose



Magic Mauve

Arguments de vente

- Sept teintes assorties aux rouges à lèvres colours
- Permet au rouge à lèvres de rester en place
- Application précise pour des contours bien définis

GROUPES CIBLES

Choisir la teinte en fonction de son look et de sa carnation. Convient à tous les types de peaux. Procéder au préalable à un gommage en cas de lèvres sèches.

PROPRIÉTÉS

Le rouge à lèvres colours est disponible en sept différentes nuances. Des teintes rouges tirant vers le brun Brown Rose, Midnight Plum et Orange Toffee jusqu'aux teintes rosées Warm Rose et Magic Mauve en passant par la teinte rouge soutenue Hot Chili, il y en a pour chaque carnation et chaque occasion.

MODE D'APPLICATION

Commencer l'application sur la lèvre supérieure Répartir la couleur du centre vers la commissure des lèvres et suivre la forme naturelle des lèvres. Puis répéter la procédure sur la lèvre inférieure. Veiller ici aussi à rester à l'intérieur du contour des lèvres.

INFORMATIONS SUR LES VENTES CROISÉES

Dessiner auparavant les lèvres avec le crayon à lèvres colours.

CONSEIL D'EXPERT

Après l'application, presser les lèvres contre un mouchoir en papier et dans la mesure du possible, ne pas frotter la lèvre supérieure et la lèvre inférieure entre elles. Le rouge à lèvres tient ainsi plus longtemps et les transferts indésirables sur les incisives seront évités.

Ingredients

Warm Rose: Polybutene, Hydrogenated Microcrystalline Cera, Triisodecyl Trimellitate, Octyldodecanol, Pentaerythrityl Tetraisoostearate, Isoostearyl Isoostearate, Tridecyl Trimellitate, Mica, Cera Alba (Beeswax), Diisostearyl Malate, Candelilla Cera, Phenylpropyldimethylsiloxyisilicate, Ethylhexyl Palmitate, Talc, Polyglyceryl-4 Isoostearate, Tocopherol, Helianthus Annuus (Sunflower) Seed Oil, Ascorbyl Palmitate, Silica Dimethyl Silylate, Butylene Glycol, Caprylyl Glycol, Phenoxyethanol, Sodium Hyaluronate, Hexylene Glycol, Ci 77891 (Titanium Dioxide), Ci 77491 (Iron Oxides), Ci 77499 (Iron Oxides), Ci 77007 (Ultramarines), Ci 77492 (Iron Oxides), Ci 77742 (Manganese Violet)

Magic Mauve: Polybutene, Hydrogenated Microcrystalline Cera, Triisodecyl Trimellitate, Octyldodecanol, Pentaerythrityl Tetraisoostearate, Isoostearyl Isoostearate, Tridecyl Trimellitate, Mica, Cera Alba (Beeswax), Diisostearyl Malate, Candelilla Cera, Phenylpropyldimethylsiloxyisilicate, Ethylhexyl Palmitate, Polyglyceryl-4 Isoostearate, Tocopherol, Helianthus Annuus (Sunflower) Seed Oil, Ascorbyl Palmitate, Silica Dimethyl Silylate, Butylene Glycol, Tin Oxide, Caprylyl Glycol, Phenoxyethanol, Sodium Hyaluronate, Hexylene Glycol, Ci 77891 (Titanium Dioxide), Ci 77491 (Iron Oxides), Ci 15850 (Red 7), Ci 77492 (Iron Oxides), Ci 77499 (Iron Oxides), Ci 77007 (Ultramarines)

Juicy Rose: Polybutene, Hydrogenated Microcrystalline Cera, Triisodecyl Trimellitate, Octyldodecanol, Pentaerythrityl Tetraisoostearate, Isoostearyl Isoostearate, Tridecyl Trimellitate, Mica, Cera Alba (Beeswax), Diisostearyl Malate, Candelilla Cera, Phenylpropyldimethylsiloxyisilicate, Ethylhexyl Palmitate, Polyglyceryl-4 Isoostearate, Talc, Tocopherol, Helianthus Annuus (Sunflower) Seed Oil, Ascorbyl Palmitate, Silica Dimethyl Silylate, Hydrogenated Polyisobutene, Butylene Glycol, Tin Oxide, Phenoxyethanol, Caprylyl Glycol, Sodium Hyaluronate, Palmic Acid, Hexylene Glycol, Benzoic Acid, Ci 77891 (Titanium Dioxide), Ci 15850 (Red 7), Ci 77491 (Iron Oxides), Ci 77492 (Iron Oxides)

Oxides), Ci 77742 (Manganese Violet), Ci 77499 (Iron Oxides), Ci 16035 (Red 40)

Orange Toffee: Polybutene, Hydrogenated Microcrystalline Cera, Triisodecyl Trimellitate, Octyldodecanol, Pentaerythrityl Tetraisoostearate, Isoostearyl Isoostearate, Tridecyl Trimellitate, Cera Alba (Beeswax), Diisostearyl Malate, Candelilla Cera, Phenylpropyldimethylsiloxyisilicate, Ethylhexyl Palmitate, Mica, Calcium Sodium Borosilicate, Polyglyceryl-4 Isoostearate, Talc, Silica, Tocopherol, Helianthus Annuus (Sunflower) Seed Oil, Ascorbyl Palmitate, Silica Dimethyl Silylate, Tin Oxide, Butylene Glycol, Caprylyl Glycol, Phenoxyethanol, Sodium Hyaluronate, Hexylene Glycol, Ci 77891 (Titanium Dioxide), Ci 77491 (Iron Oxides), Ci 77492 (Iron Oxides), Ci 15850 (Red 7), Ci 77499 (Iron Oxides)

Midnight Plum: Polybutene, Hydrogenated Microcrystalline Cera, Triisodecyl Trimellitate, Octyldodecanol, Pentaerythrityl Tetraisoostearate, Isoostearyl Isoostearate, Tridecyl Trimellitate, Cera Alba (Beeswax), Diisostearyl Malate, Candelilla Cera, Phenylpropyldimethylsiloxyisilicate, Ethylhexyl Palmitate, Polyglyceryl-4 Isoostearate, Tocopherol, Silica, Helianthus Annuus (Sunflower) Seed Oil, Ascorbyl Palmitate, Silica Dimethyl Silylate, Butylene Glycol, Caprylyl Glycol, Phenoxyethanol, Sodium Hyaluronate, Hexylene Glycol, Ci 77891 (Titanium Dioxide), Ci 77491 (Iron Oxides), Ci 15850 (Red 7), Ci 77499 (Iron Oxides), Ci 77742 (Manganese Violet), Ci 77007 (Ultramarines), Ci 77492 (Iron Oxides), Ci 15850 (Red 6)






Hot Chili: Polybutene, Hydrogenated Microcrystalline Cera, Triisodecyl Trimellitate, Octyldodecanol, Pentaerythrityl Tetraisoostearate, Isoostearyl Isoostearate, Tridecyl Trimellitate, Cera Alba (Beeswax), Diisostearyl Malate, Candelilla Cera, Phenylpropyldimethylsiloxyisilicate, Ethylhexyl Palmitate, Polyglyceryl-4 Isoostearate, Tocopherol, Helianthus Annuus (Sunflower) Seed Oil, Talc, Ascorbyl Palmitate, Silica Dimethyl Silylate, Butylene Glycol, Caprylyl Glycol, Phenoxyethanol, Sodium Hyaluronate, Hexylene Glycol, Ci 16035 (Red 40), Ci 77492 (Iron Oxides), Ci 45410 (Red 27), Ci 15850 (Red 7), Ci 15850 (Red 6), Ci 77891 (Titanium Dioxide), Ci 77491 (Iron Oxides), Ci 77499 (Iron Oxides)

Brown Rose: Polybutene, Hydrogenated Microcrystalline Cera, Triisodecyl Trimellitate, Octyldodecanol, Pentaerythrityl Tetraisoostearate, Isoostearyl Isoostearate, Tridecyl Trimellitate, Cera Alba (Beeswax), Diisostearyl Malate, Candelilla Cera, Phenylpropyldimethylsiloxyisilicate, Ethylhexyl Palmitate, Polyglyceryl-4 Isoostearate, Mica, Tocopherol, Talc, Silica, Helianthus Annuus (Sunflower) Seed Oil, Ascorbyl Palmitate, Silica Dimethyl Silylate, Butylene Glycol, Caprylyl Glycol, Phenoxyethanol, Sodium Hyaluronate, Hexylene Glycol, Ci 77742 (Manganese Violet), Ci 77491 (Iron Oxides), Ci 77891 (Titanium Dioxide), Ci 77492 (Iron Oxides), Ci 77007 (Ultramarines), Ci 77499 (Iron Oxides)



FOND DE TEINT ET POUDRE

Informations concernant la couvrance, le fini et l'utilisation

	Oilfree Make-up	Cream Make-up	BB Cream	Loose Powder	Poudre Compacte	
						
Couvrance	Transparent			•	•	
	Médium	•			•	
	Fort		•			
Fini	Mat	•	•		•	
	Soyeux					
	Naturel			•	•	
Utilisation	SPF			15		
	Corrige les imperfections	•	•	•	•	
	Pigments réflecteurs		•			
	Hydratation	•	•	•		
	Pour toutes les carnations	6 Nuances	6 Nuances	2 Nuances	•	3 Nuances
	Multifonctions			•	•	
	Pinceaux	Pinceau fond de teint LR by Da Vinci	Pinceau fond de teint LR by Da Vinci	Pinceau fond de teint LR by Da Vinci	Pinceau poudre LR by Da Vinci	Pinceau poudre LR by Da Vinci

NOM

BB Cream

CONTENU

30 ml



Light



Medium / Dark

Arguments de vente

- Un soin 5-en-1
- L'alternative légère au maquillage

GROUPE CIBLE

Convient à tous les types de peaux.

PROPRIÉTÉS

La colours BB Cream est une alternative légère à un maquillage de jour et est vraiment très polyvalente. Car comme l'indique son nom, Blemish Balm Cream (blemish = tache), elle couvre les imperfections cutanées, unifie le teint et le matifie. Dans le même temps, la BB Cream hydrate et protège la peau des nocifs rayons UV grâce à un filtre UV avec SPF 15.

MODE D'APPLICATION

Appliquer simplement la BB Cream avec le doigt ou avec le pinceau fond de teint LR by da Vinci de l'intérieur vers l'extérieur du visage. Nettoyer soigneusement la peau au préalable.

INFORMATIONS SUR LES VENTES CROISÉES

Il est plus facile d'appliquer la BB Cream avec le pinceau LR by da Vinci.

DIGRESSION : LES HISTOIRES DE LA BB CREAM

La première BB crème a été développée dès 1967 par la dermatologue allemande Christine Schrammek. Elle avait une action anti-inflammatoire et devait avant tout apaiser et protéger les peaux porteuses de cicatrices, fraîchement opérées ou lésées. Dans les années 1980, la BB crème a été lancée en Corée du Sud et au Japon et a été enrichie en agents blanchissants puisqu'aujourd'hui encore, en Asie de l'Est, une peau claire et unifiée est considérée comme une caractéristique de beauté particulière. La BB Cream a pu s'imposer comme produit de beauté au quotidien et de ce fait, de nombreux hommes en Asie utilisent eux aussi ce soin tout-en-un.

Ingredients Aqua (Water), Dicaprylyl Carbonate, Glycerin, Cyclopentasiloxane, Butylene Glycol Cocoate, Cetyl Alcohol, Bis-Ethylhexyloxyphenol Methoxyphenyl Triazine, Silica, Ethylhexyl Methoxycinnamate, Tribehenin PEG-20 Esters, Cyclohexasiloxane, Microcrystalline Cellulose, Phenoxyethanol, Titanium Dioxide, Empetrum Nigrum Fruit Juice, Xanthan Gum, Caprylyl Glycol, Parfum (Fragrance), Cellulose Gum, Triethoxycaprylylsilane, Ethylhexylglycerin, Biosaccharide Gum-1, Potassium Sorbate, Magnesium Oxide, Aluminum Oxide

Peut contenir : CI 77891 (Titanium Dioxide), CI 77492 (Iron Oxides), CI 77491 (Iron Oxides), CI 77499 (Iron Oxides)

NOM

Cream Make-up

CONTENU

30 ml



Claire:



Light Sand



Light Caramel

Médium:



Medium Sand



Medium Caramel

Foncée:



Dark Sand



Dark Caramel

Arguments de vente

- Un teint uniforme grâce à un produit de maquillage à forte couvrance
- Texture au fini mat pour une longue tenue
- Hydratant

GROUPE CIBLE

Destinée tout particulièrement aux peaux sèches à normales. Ne se dépose pas dans les ridules et s'utilise de ce fait idéalement sur les peaux matures. En cas de carnation claire, choisissez les teintes Light Sand et Light Caramel, en cas de carnation médium, optez pour les teintes Medium Sand et medium Caramel et en cas de carnations de peau plus foncées, les nuances Dark Sand et Dark Caramel sont idéales. Afin d'obtenir un maquillage parfait, tester sur le menton différentes nuances avant d'appliquer sur tout le visage. Si aucune des teintes existantes ne convient à votre carnation, mélangez directement sur le dos de votre main deux couleurs ensemble. Lors de l'application, veillez à ne pas faire de démarcations.

PROPRIÉTÉS

La colours Cream Make-up dispose d'une texture crémeuse au fini mat et à la forte couvrance. En outre, la Cream Make-up hydrate et empêche que des zones sèches et écaillées ne se forment sous le maquillage.

MODE D'APPLICATION

Avant d'appliquer le produit, nettoyer soigneusement le visage et mettre une crème de soin adaptée à son type de peau. Verser un peu de maquillage sur le dos de la main et répartir, à l'aide du pinceau fond de teint LR by da Vinci, uniformément de l'intérieur vers l'extérieur du visage. Veiller ce faisant à ne pas faire de démarcations au niveau du menton ou à la racine des cheveux.

INFORMATIONS SUR LES VENTES CROISÉES

Recouvrir au préalable les cernes, les impuretés ou les ombres avec le Stick Anti-cernes.

Ingredients Aqua (Water), Cyclopentasiloxane, Glycerin, Nylon-12, Diethylhexyl Adipate, C11-12 Isoparaffin, Cetyl PEG/PPG-10/1 Dimethicone, Aluminum Starch Octenylsuccinate, Sorbitan Sesquiolate, Polyglyceryl-4 Isostearate, Zinc Oxide (Nano), Lauroyl Lysine, Dipalmitoyl Hydroxyproline, Magnesium Sulfate, Phenoxyethanol, Synthetic Beeswax, Benzyl Alcohol, Tocopheryl Acetate, Distearidimonium Hectorite, Stearyl Beeswax, Behenyl Beeswax, Sodium Lactate, Lactic Acid, Benzoic Acid, Talc, Ubiquinone, TEA-Lactate, Serine, Dehydroacetic Acid, Urea, Sorbitol, Alcohol denat., Dimethicone, Sodium Chloride, Sodium Benzoate, Ethylhexylglycerin, Allantoin

May contain:

CI 77891 (Titanium Dioxide), CI 77492 (Iron Oxides), CI 77491 (Iron Oxides), CI 77499 (Iron Oxides)

NOM

Oilfree Make-up

CONTENU

30 ml



Claire:



Light Sand



Light Caramel

Médium:



Medium Sand



Medium Caramel

Foncée:



Dark Sand



Dark Caramel

Arguments de vente

- Un teint uniforme grâce à un produit de maquillage à forte couvrance
- Texture au fini mat pour une longue tenue

GROUPE CIBLE

Destiné tout particulièrement aux peaux grasses à normales. En cas de carnation claire, choisissez les teintes Light Sand et Light Caramel, en cas de carnation médium, optez pour les teintes Medium Sand et Medium Caramel et en cas de carnations de peau plus foncées, les nuances Dark Sand et Dark Caramel sont idéales. Afin d'obtenir un maquillage parfait, tester sur le menton différentes nuances avant d'appliquer sur tout le visage. Si aucune des teintes existantes ne convient à votre carnation, mélangez directement sur le dos de votre main deux couleurs ensemble. Lors de l'application, veillez à ne pas faire de démarcations.

PROPRIÉTÉS

Le colours Oilfree Make-up dispose d'une texture crémeuse au fini mat et a la couvrance moyenne. Des composants hydratants soutiennent le film protecteur acide naturel de la peau.

MODE D'APPLICATION

Avant d'appliquer le produit, nettoyer soigneusement le visage et mettre une crème de soin adaptée à son type de peau. Verser un peu de maquillage sur le dos de la main et répartir, à l'aide du pinceau fond de teint LR by da Vinci, uniformément de l'intérieur vers l'extérieur du visage. Veiller ce faisant à ne pas faire de démarcations au niveau du menton ou à la racine des cheveux.

INFORMATIONS SUR LES VENTES CROISÉES

Recouvrir au préalable les cernes, les impuretés ou les ombres avec le Stick Anti-cernes.

Ingredients Aqua (Water), Cyclopentasiloxane, Methyl Methacrylate Crosspolymer, Butylene Glycol, Diethylhexyl Adipate, Polyglyceryl-4 Isostearate, C11-12 Isoparaffin, Cetyl PEG/PPG-10/1 Dimethicone, Aluminum Starch Octenylsuccinate, Sorbitan Isostearate, Magnesium Sulfate, Zinc Oxide (Nano), Phenoxyethanol, Synthetic Beeswax, Distardimonium Hectorite, Aluminium Hydroxide, Ethylhexylglycerin, Parfum (Fragrance), Behenyl Beeswax, Stearyl Beeswax, Benzoic Acid, Glycerin, Talc, Dehydroacetic Acid, Alcohol denat., Lactic Acid, Serine, Sodium Lactate, Sorbitol, TEA-Lactate, Urea, Dimethicone, Triethoxycaprylylsilane, Sodium Chloride, Sodium Benzoate, Allantoin

Peut contenir :

CI 77891 (Titanium Dioxide), CI 77492 (Iron Oxides), CI 77491 (Iron Oxides), CI 77499 (Iron Oxides)

NOM

Concealer Stick

CONTENU

2,5 g



Sun Shine



Light Beige



Dark Beige



Soft Moss

Arguments de vente

- Dosage facile grâce au système « cliquer et tourner » intégré
- Quatre couleurs différentes Pour les zones d'application ou les types de peaux les plus divers
- Cache les imperfections

MODE D'APPLICATION

Le stick anti-cernes peut être appliqué sur différentes parties du visage, sous le maquillage, afin de rendre le teint plus uniforme. Afin de faire disparaître les cernes violette, appliquer le stick anti-cernes dans la teinte Sun Shine et tapoter au doigt. La teinte Soft Moss est idéale pour dissimuler les rougeurs. Couvrir ici aussi les endroits concernés et tapotez délicatement avec les doigts.

INFORMATIONS SUR LES VENTES CROISÉES


Appliquer le Oilfree-Make-up, le Cream Make-up ou la BB Cream par dessus le stick anti-cernes avec le pinceau fond de teint LR by da Vinci.

GROUPE CIBLE


Convient à tous les types de peaux. Le stick anti-cernes doit être une nuance plus claire que sa propre carnation mais en aucun cas plus sombre.

PROPRIÉTÉS

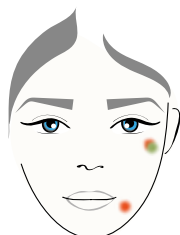
La douce texture du stick anti-cernes contient de l'huile d'avocat et de l'Aloe vera, elle se fond donc sans problème avec la peau et hydrate. Les teintes Sun Shine et Soft Moss peuvent être utilisées sur toutes les carnations mais sont tout particulièrement idéales pour dissimuler des rougeurs et des ombres ciblées.




Dark Beige



Light Beige



Soft Moss



Sun Shine

Ingredients

Sun Shine:

Cyclopentasiloxane, Octyldodecyl Stearoyl Stearate, Paraffin, Nylon-12, CI 77891 (Titanium Dioxide), Polybutene, Ozokerite, Tocopherol, Aloe Barbadensis Leaf Extract, Carthamus Tinctorius (Safflower) Seed Oil, Distearidimonium Hectorite, Persea Gratissima (Avocado) Oil, Ascorbyl Palmitate, Phytosterols, Olea Europaea (Olive) Fruit Oil, Sorbitan Oleate, Tocopheryl Acetate, Mica, CI 77491 (Iron Oxides), CI 77492 (Iron Oxides), CI 77499 (Iron Oxides)

Light Beige:

Cyclopentasiloxane, Octyldodecyl Stearoyl Stearate, Paraffin, Nylon-12, CI 77891 (Titanium Dioxide), Polybutene, Ozokerite, CI 77492 (Iron Oxides), Tocopherol, Carthamus Tinctorius (Safflower) Seed Oil, Aloe Barbadensis Leaf Extract, Distearidimonium Hectorite, Persea Gratissima (Avocado) Oil, Ascorbyl Palmitate, Phytosterols, Olea Europaea (Olive) Fruit Oil, Sorbitan Oleate, Tocopheryl Acetate, Mica, CI 77491 (Iron Oxides), CI 77499 (Iron Oxides)

Dark Beige:

Cyclopentasiloxane, Octyldodecyl Stearoyl Stearate, Paraffin, Nylon-12, Polybutene, CI 77891 (Titanium Dioxide), CI 77492 (Iron Oxides), Ozokerite, Tocopherol, Carthamus Tinctorius (Safflower) Seed Oil, Aloe Barbadensis Leaf Extract, Distearidimonium Hectorite, Persea Gratissima (Avocado) Oil, Ascorbyl Palmitate, Phytosterols, Olea Europaea (Olive) Fruit Oil, Sorbitan Oleate, Tocopheryl Acetate, Mica, CI 77491 (Iron Oxides), CI 77499 (Iron Oxides)

Soft Moss:

Cyclopentasiloxane, Nylon-12, Octyldodecyl Stearoyl Stearate, Paraffin, Polybutene, CI 77891 (Titanium Dioxide), Mica, Ozokerite, Tocopherol, Carthamus Tinctorius (Safflower) Seed Oil, Aloe Barbadensis Leaf Extract, Distearidimonium Hectorite, Persea Gratissima (Avocado) Oil, Ascorbyl Palmitate, Phytosterols, Olea Europaea (Olive) Fruit Oil, Sorbitan Oleate, Tocopheryl Acetate, CI 77492 (Iron Oxides), CI 42090 (Blue 1)

NOM

Blush

CONTENU

4 g



Warm Peach



Cold Berry



Warm Berry



Cold Apricot

Arguments de vente

- La nuance qui convient à chaque occasion et à chaque type de peau
- Une application facile grâce à la texture veloutée

MODE D'APPLICATION

Le blush peut être utilisé sur la ligne de contouring et sur l'avant des pommettes afin d'apporter des touches de couleur aux joues et de faire paraître le teint plus frais. Veiller toujours à ne pas appliquer trop de couleur afin d'obtenir un teint naturel.

INFORMATIONS SUR LES VENTES CROISÉES


Appliquer l'une des quatre nuances de blush à l'aide du pinceau blush LR by da Vinci sur la BB Cream, le Cream make-up ou le Oilfree Make-up. Puis fixer le maquillage avec la poudre libre.

GROUPE CIBLE

Convient à tous les types de peaux. Choisissez la nuance qui convient le mieux à la couleur naturelle de votre peau. Les nuances tirant vers le rouge Cold et Warm Berry conviennent avant tout aux sous-tons cutanés tirant vers le rouge, Warm Peach et Cold Apricot aux sous-tons cutanés tirant vers le jaune.

PROPRIÉTÉS

Avec ses teintes tirant vers le jaune Warm Peach et Cold Apricot ainsi que ses deux teintes tirant vers le rouge Cold et Warm Berry, le LR colours Blush convient à tous les sous-tons cutanés.



Ingredients

Warm Peach: Kaolin, Mica, Caprylic/Capric Triglyceride, Tapioca Starch, Magnesium Stearate, Silica, Glyceril Caprylate, Lithothamnium Calcareum Extract, Benzyl Alcohol, Mannitol, Diatomaceous Earth, Helianthus Annuus (Sunflower) Seed Oil, Tin Oxide, Rosmarinus Officinalis (Rosemary) Leaf Extract, Zinc Sulfate, Maltodextrin, CI 77891 (Titanium Dioxide), CI 77491 (Iron Oxides), CI 77742 (Manganese Violet), CI 77163 (Bismuth Oxychloride), CI 77499 (Iron Oxides), CI 77492 (Iron Oxides), CI 75470 (Carmine)

Cold Berry: Kaolin, Mica, Caprylic/Capric Triglyceride, Tapioca Starch, Magnesium Stearate, Silica, Lithothamnium Calcareum Extract, Benzyl Alcohol, Levulinic Acid, Mannitol, p-Anisic Acid, Sodium Levulinate, Glycerin, Aqua (Water), Diatomaceous Earth, Helianthus Annuus (Sunflower) Seed Oil, Tin Oxide, Rosmarinus Officinalis (Rosemary) Leaf Extract, Zinc Sulfate, CI 77891 (Titanium Dioxide), CI 77742 (Manganese Violet), CI 77163 (Bismuth Oxychloride), CI 77007 (Ultramarines), CI 77492 (Iron Oxides), CI 77491 (Iron Oxides), CI 77499 (Iron Oxides), CI 45410 (Red 27), CI 15850 (Red 7 Lake), CI 75470 (Carmine)

Warm Berry: Kaolin, Mica, Caprylic/Capric Triglyceride, Tapioca Starch, Magnesium Stearate, Silica, Glyceril Caprylate, Lithothamnium Calcareum Extract, Benzyl Alcohol, Mannitol, Diatomaceous Earth, Maltodextrin, Helianthus Annuus (Sunflower) Seed Oil, Rosmarinus Officinalis (Rosemary) Leaf Extract, Tin Oxide, Zinc Sulfate, CI 77891 (Titanium Dioxide), CI 77007 (Ultramarines), CI 75470 (Carmine), CI 77492 (Iron Oxides), CI 77491 (Iron Oxides), CI 77163 (Bismuth Oxychloride), CI 77742 (Manganese Violet), CI 77499 (Iron Oxides)

Cold Apricot: Kaolin, Mica, Caprylic/Capric Triglyceride, Magnesium Stearate, Tapioca Starch, Silica, Glyceril Caprylate, Lithothamnium Calcareum Extract, Benzyl Alcohol, Mannitol, Diatomaceous Earth, Helianthus Annuus (Sunflower) Seed Oil, Rosmarinus Officinalis (Rosemary) Leaf Extract, Maltodextrin, Zinc Sulfate, CI 77491 (Iron Oxides), CI 77492 (Iron Oxides), CI 75470 (Carmine), CI 77499 (Iron Oxides)

NOM

Poudre Compacte

CONTENU

9 g



Sand



Caramel



Apricot

Arguments de vente

- Les minéraux purs protègent contre l'assèchement de la peau
- Est idéale pour retoucher son maquillage ultérieurement dans la journée grâce à l'éponge intégrée
- Texture légère qui laisse respirer la peau

MODE D'APPLICATION

Appliquer la nuance adaptée de la poudre compacte à l'aide de la petite éponge intégrée ou le pinceau poudre LR by da Vinci depuis le centre du visage vers l'extérieur.

INFORMATIONS SUR LES VENTES CROISÉES

Appliquer ensuite soit le blush soit les Perles bronzantes couleurs pour accentuer certaines zones du visage.

GROUPE CIBLE

Convient à tous les types de peaux.

PROPRIÉTÉS

La poudre compacte couleurs matifie le teint et empêche la peau de briller sans l'assécher. S'adapte immédiatement à la carnation de la peau et réduit la visibilité des impuretés de la peau.

Ingredients

Sand: Kaolin, Mica, Caprylic/Capric Triglyceride, Tapioca Starch, Magnesium Stearate, Silica, Glyceril Caprylate, Lithothamnium Calcareum Extract, Benzyl Alcohol, Mannitol, Diatomaceous Earth, Helianthus Annuus (Sunflower) Seed Oil, Rosmarinus Officinalis (Rosemary) Leaf Extract, Zinc Sulfate, CI 77492 (Iron Oxides), CI 77491 (Iron Oxides), CI 77499 (Iron Oxides)

Caramel: Kaolin, Mica, Caprylic/Capric Triglyceride, Tapioca Starch, Magnesium Stearate, Silica, Glyceril Caprylate, Lithothamnium Calcareum Extract, Benzyl Alcohol, Mannitol, Diatomaceous Earth, Helianthus Annuus (Sunflower) Seed Oil, Rosmarinus Officinalis (Rosemary) Leaf Extract, Zinc Sulfate, CI 77492 (Iron Oxides), CI 77491 (Iron Oxides), CI 77163 (Bismuth Oxochloride), CI 77891 (Titanium Dioxide), CI 77007 (Ultramarines), CI 77499 (Iron Oxides)

Apricot: Kaolin, Mica, Caprylic/Capric Triglyceride, Tapioca Starch, Magnesium Stearate, Silica, Glyceril Caprylate, Lithothamnium Calcareum Extract, Benzyl Alcohol, Mannitol, Diatomaceous Earth, Helianthus Annuus (Sunflower) Seed Oil, Rosmarinus Officinalis (Rosemary) Leaf Extract, Zinc Sulfate, CI 77007 (Ultramarines), CI 77492 (Iron Oxides), CI 77491 (Iron Oxides), CI 77163 (Bismuth Oxochloride), CI 77499 (Iron Oxides)



NOM

Mousse Nettoyante

CONTENU

150 ml

Arguments de vente

- Lotion douce pour le visage
- Prépare la peau pour les soins ultérieurs
- Rafraîchit la peau

GROUPE CIBLE

Convient à tous types de peau

PROPRIÉTÉS

La mousse légère nettoie la peau en douceur et enlève le maquillage. Protège contre la déshydratation.

UTILISATION

Appliquer sur la peau matin et soir et rincer avec de l'eau.

INFORMATIONS SUR LES INGRÉDIENTS

Le panthénol (également appelé provitamine B5) peut renforcer le renouvellement des cellules.

Pour l'hydratation, la protection et l'anti-âge, le panthénol est essentiel pour tous les soins de peau. Pour l'index des études, voir la fiche des données concernant le panthénol GDCh (Gesellschaft deutscher Chemiker - Société des chimistes allemands)

Ingredients Aqua (Water), Sodium Laureth Sulfate, PEG-6 Caprylic/Capric Glycerides, Disodium Laureth Sulfosuccinate, Glycerin, Propylene Glycol, Cocamidopropyl Betaine, Sodium Lauroyl Sarcosinate, Panthenol, Parfum (Fragrance), Ethylhexyl Methoxycinnamate, Butyl Methoxydibenzoylmethane, Ethylhexyl Salicylate, Citric Acid, Sodium Benzoate, Sodium Chloride, Potassium Sorbate, CI 60730 (Ext. Violet 2), CI 42090 (Blue 1)



NAME

Bronzing Pearls

CONTENU

18 g

Arguments de vente

- Confère au teint une touche de bronzage estival
- S'adapte à tout type de peau
- Texture légère avec brillance légère et sans pigments rouges

GROUPE CIBLE

Convient à tout type de peau et à toutes les carnations. En cas de peau sèche, utiliser uniquement sur le fond de teint.


PROPRIÉTÉS

Que ce soit en pointes de lumières individuelles ou comme fini uniforme par dessus le fond de teint : les Perles bronzantes confèrent au visage un look naturellement hâlé sans pigments rouges et une brillance légère. Le bronzer est également bien adapté pour faire ressortir le décolleté et le cou.

MODE D'APPLICATION

Appliquer tout simplement les Perles bronzantes Colours avec le pinceau blush LR by da Vinci sur le menton, les joues et le front afin de faire paraître le teint légèrement hâlé. Appliquer sur les pommettes et à la racine des cheveux pour mettre en valeur. Veiller ce faisant à ne pas faire de bandes et à estomper un peu avec le pinceau poudre LR by da Vinci.

Pour intensifier le décolleté, appliquer la texture au dessus et en dessous des clavicules et en forme de T sur la poitrine.



INFORMATIONS SUR LES VENTES CROISÉES

Appliquer la texture poudreuse des Perles bronzantes sur les endroits appropriés du visage avec le pinceau blush LR by da Vinci.

Ingredients

Talc, Mica, Octyldodecyl Stearoyl Stearate, Isostearyl Neopentanoate, Hydrogenated Starch Hydrolysate, Aqua (Water), Caprylyl Glycol, Tin Oxide, Phenoxyethanol, Sodium Dehydroacetate, CI 77491 (Iron Oxides), CI 77891 (Titanium Dioxide), CI 77492 (Iron Oxides), CI 77499 (Iron Oxides)

NOM

Loose Powder

CONTENU

15 g



Arguments de vente

- Fixe le maquillage sans alourdir
- Poudre minérale transparente, adaptée à toutes les carnations

GROUPE CIBLE

Convient à tous les types de peaux. Adaptée, grâce à sa transparence, à toutes les carnations.

PROPRIÉTÉS

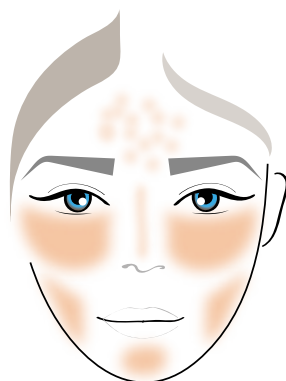
La texture soyeuse de la poudre libre colours permet de fixer le maquillage et de matifier les zones brillantes. Les minéraux qu'elle contient empêche que la poudre ne pèse sur la peau, ne l'assèche ou ne bouche les pores.

MODE D'APPLICATION

Fixation du maquillage : Tapotez légèrement un pinceau à poudre doux dans la poudre libre, retirer l'excédent de poudre sur le creuset et appliquer en cercles sur le visage.

La méthode du « baking » :

le baking consiste à créer une apparence durable et particulièrement uniforme en utilisant la chaleur de son propre corps. Répartir pour cela tout d'abord du stick anti-cernes en grande quantité sur les surfaces indiquées puis tapoter avec un Beauty Blender ou une éponge à maquillage. Laissez agir le stick anti-cernes pendant environ 5 minutes puis appliquer en plus un peu de maquillage aux mêmes endroits. Laisser agir encore 5 à 10 minutes et appliquer en grande quantité la poudre libre Colours aux mêmes endroits.



Après avoir encore laissé agir pendant un petit moment, estomper les endroits poudrés avec un gros pinceau doux. Afin que la peau ne s'assèche pas, appliquer auparavant une crème hydratante riche.

INFORMATIONS SUR LES VENTES CROISÉES

Pour la méthode du baking, utiliser d'abord le stick anti-cernes ou le Cream Make-up ou le Oilfree-Makeup.

Ingredients

Mica, Kaolin, Caprylic/Capric Triglyceride, Glyceryl Caprylate, Lithothamnium Calcareum Extract, Benzyl Alcohol, Mannitol, Diatomaceous Earth, Helianthus Annuus (Sunflower) Seed Oil, Rosmarinus Officinalis (Rosemary) Leaf Extract, Zinc Sulfate, CI 77007 (Ultramarines), CI 77891 (Titanium Dioxide), CI 77492 (Iron Oxides), CI 77163 (Bismuth Oxochloride), CI 77491 (Iron Oxides), CI 77499 (Iron Oxides)



ONGLES

Choix de la couleur, conseils en matière de soin et d'application

CHOIX DE LA COULEUR


Le choix de la couleur appropriée de vernis à ongles dépend avant tout de l'effet visuel souhaité. Des ongles rouges, foncés et élégants iront avant tout bien avec une tenue de soirée chic. Avec des couleurs vives, on choisit un look voyant, des tons nus et rosés auront un effet particulièrement naturel. En outre, les couleurs foncées font paraître les ongles visuellement plus petits. Les couleurs claires ont l'effet inverse et sont de ce fait adaptées aux petits ongles.

BIEN APPLIQUER SON VERNIS

Avant d'appliquer son vernis, il est recommandé de les traiter au dissolvant afin d'avoir une surface la moins grasse possible. Avant l'application, essuyer le pinceau de façon à ce qu'aucune goutte ou aspérité ne se forme. Toujours appliquer le vernis depuis la base de l'ongle vers la pointe et en faisant le moins de passages possible. En cas d'ongles larges, il est recommandé de laisser une petite bordure à droite et à gauche. Cela fait paraître les ongles plus minces et ainsi plus fins. Les petits ongles doivent être entièrement vernis. Des couleurs claires les agrandissent visuellement.

SOIN DES ONGLES

Avant de passer à la coupe et au limage des ongles, plonger les ongles 5 à 10 minutes dans de l'huile d'olive. Cela permet d'éviter aux ongles de se dédoubler lors du limage. Tous les ongles doivent être limés dans la forme et à la longueur souhaitée. Le coupe-ongle ne doit être utilisé que si un ongle est rompu. Toujours utiliser une lime à ongles pour raccourcir. La variante la plus naturelle sont des ongles limés en arrondi. La forme doit ici être adaptée à celle de la lunule. Un vernis de soin, du sérum pour ongles et des limes de polissage viennent surtout en aide aux ongles émoussés ou contre les colorations jaunâtres.



NOM

Nail Polish Remover-Box

CONTENU

100 ml



Arguments de vente

- Pour retirer rapidement et soigneusement le vernis à ongles
- Sans acétone

GROUPES CIBLES

Convient aux ongles naturels ainsi qu'aux faux ongles en acrylique ou en gel car il ne contient pas d'acétone.

PROPRIÉTÉS

Sa formule sans acétone est douce pour les ongles. L'huile naturelle de noyau d'abricot les nourrit et prévient le dessèchement des cuticules.

MODE D'APPLICATION

Ce pot de dissolvant permet d'éliminer facilement le vernis de vos ongles. Il vous suffit de mettre le doigt dans le pot et de le tourner légèrement : l'éponge imprégnée de dissolvant élimine même les restes de vernis les plus tenaces.

INFORMATIONS SUR LES VENTES CROISÉES

Si la petite éponge ne dispense plus de liquide, remplir le pot avec le dissolvant pour les ongles. Après utilisation, frictionner les mains et les ongles avec le sérum pour les mains et les ongles.

Ingredients Ethyl Acetate, Butyl Acetate, Alcohol denat., PPG-20 Methyl Glucose Ether, Prunus Armeniaca (Apricot) Kernel Oil, Parfum (Fragrance), Tocopherol, Limonene, Linalool

NAME

Nail Polish Remover

CONTENU

100 ml



Arguments de vente

- Retire le vernis sans assécher les ongles : prévient le dessèchement grâce à l'huile naturelle de noyau d'abricot
- Sans acétone
- Pour remplir le bain de dissolvant pour les ongles

GROUPES CIBLES

Convient aux ongles naturels ainsi qu'aux faux ongles en acrylique ou en gel car il ne contient pas d'acétone.

PROPRIÉTÉS

Le dissolvant pour les ongles retire sans problème le vernis de la peau et des ongles, sans les assécher.

MODE D'APPLICATION

Placer le disque de coton imbibé de dissolvant sur l'ongle et détrempez le vernis pendant quelques secondes. Retirez ensuite la couleur dans le sens de la pousse. Si un disque ne suffit pas, ne pas frotter et prendre un nouveau disque. Le vernis rouge ou foncé est particulièrement difficile à retirer. Veillez à retirer également tout reste de vernis éventuellement présent sur la peau.

INFORMATIONS SUR LES VENTES CROISÉES

Afin d'éviter une coloration durable des ongles en cas d'application de vernis rouges ou foncés, appliquer la couleurs Base Coat avant le vernis. Pour retirer encore plus rapidement le vernis à ongles, utiliser le bain de dissolvant pour les ongles et le remplir avec le dissolvant pour les ongles.

Ingredients Ethyl Acetate, Butyl Acetate, Alcohol denat., PPG-20 Methyl Glucose Ether, Prunus Armeniaca (Apricot) Kernel Oil, Parfum (Fragrance), Tocopherol, Limonene, Linalool



NOM

Lime à ongles professionnelles

Arguments de vente

- Limage précis et rapide d'ongles forts et soignés
- Convient également aux ongles cassants grâce à son grain fin

GROUPES CIBLES

Convient aux ongles naturels et aux faux ongles.

PROPRIÉTÉS

La lime à ongles professionnelle possède, sur ces deux faces, du papier de verre pour un limage rapide et précis. Le grain fin du papier de verre permet de ne pas casser les ongles mous, fins et cassants lors du limage.

MODE D'APPLICATION

Couper tout d'abord les ongles à la longueur souhaitée puis les façonner.

Déterminer la forme des ongles souhaitée avant de les limer. Afin de ne pas endommager les ongles lors du limage, ne limer que dans une seule direction.

INFORMATIONS SUR LES VENTES CROISÉES

Après utilisation, aplanir, lisser, limer et polir les ongles avec un polisseur à quatre faces ou appliquer un True Colour Nail Polish pour un look plus voyant.

CONSEIL D'EXPERT

Les limes à ongles doivent être utilisées par une seule personne ou être désinfectées après utilisation. Des maladies infectieuses telles que la mycose des ongles peuvent sinon facilement se transmettre.



NOM

Polissoir à quatres faces

Arguments de vente

- Confère aux ongles une brillance naturelle
- Aplanit, lisse, lime et polit les ongles

GROUPES CIBLES

Convient uniquement aux ongles naturels.

PROPRIÉTÉS

Le polissoir à quatre faces permet d'avoir, étape après étape, des ongles soignés et brillants.

MODE D'APPLICATION

« Emery »

Façonner l'ongle avec la large face estampillée « Emery » (mot anglais signifiant « poncer »).

Étape 1

Pré-traiter les ongles colorés ou inégaux avec la face verte. Passer ici la lime sur les ongles dans le sens de la pousse.

Étape 2

Puis polir dans des mouvements circulaires avec la face couleur saumon.

Étape 3

Passer la dernière face, la grise, dans des mouvements circulaires sur l'ongle jusqu'à ce qu'une brillance naturelle apparaisse.

INFORMATIONS SUR LES VENTES CROISÉES

Pour finir, frictionner les mains et les ongles avec le sérum pour les mains et les ongles.

NOM

Hand & Nail Serum

CONTENU

15 ml



Arguments de vente

- 2 en 1 : soin pour la peau et les ongles

GROUPES CIBLES

Convient à tous les types de peaux.

Convient particulièrement bien aux peaux sensibles et gercées.

PROPRIÉTÉS

Le sérum pour les mains à l'huile de pépins de raisin, d'avocat, de jojoba et à la vitamine E hydrate les mains sèches et les nourrit durablement, pour une peau douce et des ongles nourris. Il pénètre rapidement et ne laisse rien d'autre qu'un parfum agréablement délicat et une peau sensiblement douce.

MODE D'APPLICATION

Appuyer sur la pompe, frotter une petite quantité de sérum entre les mains sans oublier les cuticules !

INFORMATIONS SUR LES VENTES CROISÉES

Avant de façonner les ongles avec la lime à ongles professionnelle, vernir les ongles avec au choix les vernis de soin ou un True Colour Nail Polish.

Ingredients Aqua (Water), Ethylhexyl Palmitate, Cyclopentasiloxane, Glycerin, Caprylic/Capric Triglyceride, Sodium Acrylate/Sodium Acryloyldimethyl Taurate Copolymer, Vitis Vinifera (Grape) Seed Oil, Persea Gratissima (Avocado) Oil, Simmondsia Chinensis (Jojoba) Seed Oil, Parfum (Fragrance), Hydrogenated Polydecene, Phenoxyethanol, Dimethicone Crosspolymer, Tocopheryl Acetate, Ethylhexylglycerin, Tocopherol, Laureth-8, Cyclotetrasiloxane, Limonene, Linalool

NOM

Billionnails

CONTENU

5,5 ml



Arguments de vente

- Nourrit et durcit les ongles et les empêche ainsi de se casser
- Un complexe de vitamines E, C et F, de protéines et de calcium aide les ongles à pousser

GROUPES CIBLES

Convient avant tout aux personnes ayant des ongles fins et cassants.

PROPRIÉTÉS

Avec ce vernis de soin protecteur et fortifiant, les ongles sont intensément nourris et préparés au mieux à la manucure à venir. La pousse des ongles est stimulée par la combinaison de vitamines, de protéines et de calcium et dans le même temps, la fragilité de l'ongle est réduite.

MODE D'APPLICATION

Appliquer le vernis de soin Billionnails sur les ongles à l'aide de son pinceau éventail et laisser sécher 15 minutes environ.

INFORMATIONS SUR LES VENTES CROISÉES

Limer les ongles avec la lime à ongles professionnelle afin de les protéger encore mieux contre les cassures. Appliquer selon ses goûts l'un des vernis True Colour par dessus le vernis de soin Billionnails.

Ingredients Ethyl Acetate, Butyl Acetate, Nitrocellulose, Phthalic Anhydride/Trimellitic Anhydride/Glycols Copolymer, Isopropyl Alcohol, Acetyl Triethyl Citrate, Acetyl Tributyl Citrate, Adipic Acid/Fumaric Acid/Phthalic Acid/Tricyclodecane Dimethanol Copolymer, Stearalkonium Hectorite, Dimethicone, Aqua (Water), Helianthus Annuus (Sunflower) Seed Oil, Tocopheryl Acetate, Acetyl Methicone, Ascorbyl Palmitate, Propylene Glycol, Citric Acid, Ethyl Linoleate, Ethyl Linolenate, Ethyl Oleate, Calcium Pantothenate, Hydrolyzed Corn Protein, Hydrolyzed Soy Protein, Hydrolyzed Wheat Protein, Ethyl Palmitate, Ethyl Stearate, Saccharomyces/Magnesium Ferment, Fucus Vesiculosus Extract, Phenoxyethanol, Saccharomyces/Copper Ferment, Saccharomyces/Iron Ferment, Saccharomyces/Silicon Ferment, Saccharomyces/Zinc Ferment, CI 77891 (Titanium Dioxide), CI 15850 (Red 6), CI 60725 (Violet 2)

NOM

Base Coat

CONTENU

5,5 ml



Arguments de vente

- Lisse la surface de l'ongle
- Empêche l'ongle naturel d'être coloré par les vernis foncés et soutenus

GROUPES CIBLES

Convient avant tout aux personnes ayant des ongles fins et cassants.

PROPRIÉTÉS

Cette base comble les sillons à la surface de l'ongle et permet d'avoir des ongles plats et uniformes. La base protège les ongles des colorations tenaces causées par des vernis foncés et agressifs.

MODE D'APPLICATION

Appliquer la base sur les ongles à l'aide de son pinceau éventail et laisser sécher 15 minutes environ.

INFORMATIONS SUR LES VENTES CROISÉES

Limer les ongles avec la lime à ongles professionnelle afin de les protéger encore mieux contre les cassures. Appliquer selon ses goûts l'un des vernis True Colour par dessus le vernis de soin de base.

Ingredients Butyl Acetate, Ethyl Acetate, Nitrocellulose, Acetyl Tributyl Citrate, Phthalic Anhydride/Trimellitic Anhydride/Glycols Copolymer, Isopropyl Alcohol, Stearalkonium Hectorite, Adipic Acid/Fumaric Acid/Phthyllic Acid/Tricyclodecane Dimethanol Copolymer, Benzophenone-3, Prunus Armeniaca (Apricot) Kernel Oil, Helianthus Annuus (Sunflower) Seed Oil, Citric Acid, Daucus Carota Sativa (Carrot) Root Extract, CI 73360 (Red 30), CI 19140 (Yellow 5)

NOM

Top Coat

CONTENU

5,5 ml



Arguments de vente

- Solidifie le vernis et allonge ainsi sa tenue
- Protège l'ongle du dédoublement et des rayures

GROUPES CIBLES

Convient aux ongles naturels et aux faux ongles.

PROPRIÉTÉS

Le top coat solidifie le vernis, allonge sa tenue et empêche que celui-ci ne soit attaqué par des éraflures. Même les faux ongles peuvent être solidifiés et protégés par le top coat.

MODE D'APPLICATION

Appliquer le top coat sur les ongles à l'aide de son pinceau éventail dans le sens de la pousse et laisser durcir 15 minutes minimum.

INFORMATIONS SUR LES VENTES CROISÉES

Avant d'appliquer le top coat, apporter un peu de couleur aux ongles avec un True Colour Nail Polish. Laisser durcir celui-ci suffisamment longtemps avant d'ajouter le top coat.

Ingredients Ethyl Acetate, Butyl Acetate, Isopropyl Alcohol, Cellulose Acetate Butyrate, Sucrose Acetate Butyrate, Phthalic Anhydride/Trimellitic Anhydride/Glycols Copolymer, Camphor

NOM

Nail Hardener

CONTENU

5,5 ml



Arguments de vente

- Durcit, renforce et solidifie l'ongle naturel
- Protège du dédoublement

GROUPES CIBLES

Convient à tous les ongles naturels.

PROPRIÉTÉS

Les ongles peuvent devenir fins et cassants du fait de leur sollicitation quotidienne, des vernis ou des faux ongles. Le durcisseur d'ongles durcit, solidifie et renforce l'ongle naturel grâce à son film protecteur spécial et empêche le dédoublement ou les cassures.

MODE D'APPLICATION

Appliquer le durcisseur d'ongles sur les ongles à l'aide de son pinceau éventail et laisser agir 15 minutes environ.

INFORMATIONS SUR LES VENTES CROISÉES

Façonnez et lissez au préalable les ongles à l'aide de la lime à ongles professionnelle et le polissoir à quatre faces.

Ingredients Ethyl Acetate, Butyl Acetate, Nitrocellulose, Isopropyl Alcohol, Phthalic Anhydride/Trimellitic Anhydride/Glycols Copolymer, Acetyl Triethyl Citrate, Silica, Adipic Acid/Fumaric Acid/Phthalic Acid/Tricyclodecane Dimethanol Copolymer, Cellulose Acetate Butyrate, Sucrose Benzoate, Camphor, MEK, Acetyl Methicone, CI 60725 (Violet 2)

NOM

Nail Therapy

CONTENU

5,5 ml



Arguments de vente

- Répare les ongles et encourage la croissance saine et naturelle
- Pour des cuticules solides

GROUPES CIBLES

Convient avant tout aux ongles mous et fragiles.

PROPRIÉTÉS

La Nail Therapy contient des composants à base de kératine réparateurs qui encouragent la croissance saine de l'ongle. La vitamine E et l'extrait de bambou augmentent l'élasticité de l'ongle et la résistance de l'ongle.

MODE D'APPLICATION

Appliquer la texture Nail Therapy sur les ongles à l'aide de son pinceau éventail et laisser agir 15 minutes environ.

INFORMATIONS SUR LES VENTES CROISÉES

Donner au préalable la bonne forme aux ongles à l'aide de la lime à ongles professionnelle.

Ingredients Butyl Acetate, Ethyl Acetate, Nitrocellulose, Phthalic Anhydride/Trimellitic Anhydride/Glycols Copolymer, Acetyl Tributyl Citrate, Isopropyl Alcohol, Stearalkonium Hectorite, Adipic Acid/Fumaric Acid/Phthalic Acid/Tricyclodecane Dimethanol Copolymer, Camphor, Aqua (Water), Tocopheryl Acetate, Propylene Glycol, Citric Acid, Ethyl Linoleate, Ethyl Linolenate, Ethyl Oleate, Hydrolyzed Corn Protein, Hydrolyzed Soy Protein, Hydrolyzed Wheat Protein, Saccharomyces/Magnesium Ferment, Ethyl Palmitate, Ethyl Stearate, Phenoxyethanol, Saccharomyces/Iron Ferment, Saccharomyces/Copper Ferment, Bambusa Arundinacea Leaf Extract, Saccharomyces/Silicon Ferment, Saccharomyces/Zinc Ferment, Potassium Sorbate, Sodium Benzoate, CI 77491 (Iron Oxides), CI 77891 (Titanium Dioxide)

NOM

True Color Nail Polish

CONTENU

5,5 ml



Arguments de vente

- Le pinceau éventail innovant permet une application uniforme
- Finition hautement brillante et couvrance intense

GROUPE CIBLE

Convient aux ongles naturels et aux faux ongles.

PROPRIÉTÉS

Le True Colour Nail Polish se décline en 14 teintes riches allant de couleurs claires et naturelles à des couleurs foncées et élégantes en passant par des couleurs soutenues et lumineuses.

MODE D'APPLICATION

1RE ÉTAPE: limer tous les ongles à la même longueur. Verser un peu de dissolvant sur un disque en coton et le passer sur chaque ongle.

2E ÉTAPE: avant d'appliquer le vernis, veiller à ne pas trop saturer le pinceau. Appliquer uniformément le vernis à ongles en partant des cuticules jusqu'à la pointe de l'ongle. Commencer pour cela au milieu de l'ongle et relier en deux passages de pinceau les côtés droit et à gauche.

3E ÉTAPE: pour obtenir un résultat coloré intense, laisser sécher les ongles 15 minutes environ puis répéter l'étape 2.

4E ÉTAPE: laisser sécher entièrement le vernis à ongles.

INFORMATIONS SUR LES VENTES CROISÉES

Limer les ongles dans la forme souhaitée à l'aide de la lime à ongles professionnelle. Puis passer le dissolvant sur les ongles avant de les vernir. Pour finir, appliquer le top coat pour protéger le vernis à ongles. Avant de vernir, ne pas oublier d'appliquer la base en cas d'application de couleurs soutenues et foncées, et ce afin d'empêcher que les ongles ne se colorent.



NOM

True Color Nail Polish

CONTENU

5,5 ml



Ingredients

Marshmallow-White: Butyl Acetate, Ethyl Acetate, Nitrocellulose, Adipic Acid/Neopentyl Glycol/Trimellitic Anhydride Copolymer, Acetyl Tributyl Citrate, Isopropyl Alcohol, Stearalkonium Bentonite, Acrylates Copolymer, Styrene/Acrylates Copolymer, Phthalic Anhydride/Trimellitic Anhydride/Glycols Copolymer, Stearalkonium Hectorite, Phosphoric Acid, MEK, Aqua (Water), Ci 77891 (Titanium Dioxide), Ci 60725 (Violet 2)

Frosty Vanille: Butyl Acetate, Ethyl Acetate, Nitrocellulose, Adipic Acid/Neopentyl Glycol/Trimellitic Anhydride Copolymer, Acetyl Tributyl Citrate, Isopropyl Alcohol, Stearalkonium Bentonite, Styrene/Acrylates Copolymer, Acrylates Copolymer, Benzophenone-1, Phthalic Anhydride/Trimellitic Anhydride/Glycols Copolymer, Stearalkonium Hectorite, Phosphoric Acid, Aqua (Water), Ci 77891 (Titanium Dioxide), Ci 77491 (Iron Oxides), Ci 73360 (Red 30), Ci 19140 (Yellow 5)

Ballerina Rose: Butyl Acetate, Ethyl Acetate, Nitrocellulose, Adipic Acid/Neopentyl Glycol/Trimellitic Anhydride Copolymer, Acetyl Tributyl Citrate, Isopropyl Alcohol, Stearalkonium Bentonite, Acrylates Copolymer, Styrene/Acrylates Copolymer, Benzophenone-1, Phthalic Anhydride/Trimellitic Anhydride/Glycols Copolymer, Phosphoric Acid, Stearalkonium Hectorite, Aqua (Water), Ci 77891 (Titanium Dioxide), Ci 77491 (Iron Oxides), Ci 73360 (Red 30), Ci 15850 (Red 7)

Sandy Beige: Butyl Acetate, Ethyl Acetate, Nitrocellulose, Adipic Acid/Neopentyl Glycol/Trimellitic Anhydride Copolymer, Isopropyl Alcohol, Acetyl Tributyl Citrate, Stearalkonium Bentonite, Styrene/Acrylates Copolymer, Acrylates Copolymer, Phthalic Anhydride/Trimellitic Anhydride/Glycols Copolymer, Stearalkonium Hectorite, Phosphoric Acid, Aqua (Water), Talc, Ci 77891 (Titanium Dioxide), Ci 77499 (Iron Oxides), Ci 77491 (Iron Oxides), Ci 19140 (Yellow 5)

Toffee Cream: Butyl Acetate, Ethyl Acetate, Nitrocellulose, Adipic Acid/Neopentyl Glycol/Trimellitic Anhydride Copolymer, Isopropyl Alcohol, Acetyl Tributyl Citrate, Phthalic Anhydride/Trimellitic Anhydride/Glycols Copolymer, Stearalkonium Bentonite, Styrene/Acrylates Copolymer, Acrylates Copolymer, Mica, Stearalkonium Hectorite, Phosphoric Acid, Aqua (Water), Talc, Ci 77891 (Titanium Dioxide), Ci 77499 (Iron Oxides), Ci 77491 (Iron Oxides), Ci 19140 (Yellow 5)

Latte Macchiato: Butyl Acetate, Ethyl Acetate, Nitrocellulose, Adipic Acid/Neopentyl Glycol/Trimellitic Anhydride Copolymer, Isopropyl Alcohol, Acetyl Tributyl Citrate, Phthalic Anhydride/Trimellitic Anhydride/Glycols Copolymer, Stearalkonium Bentonite, Styrene/Acrylates Copolymer, Acrylates Copolymer, Stearalkonium Hectorite, Phosphoric Acid, Aqua (Water), Talc, Ci 77891 (Titanium Dioxide)

Dioxide, Ci 77499 (Iron Oxides), Ci 77491 (Iron Oxides), Ci 15850 (Red 7)

Happy Coral: Butyl Acetate, Ethyl Acetate, Nitrocellulose, Adipic Acid/Neopentyl Glycol/Trimellitic Anhydride Copolymer, Isopropyl Alcohol, Acetyl Tributyl Citrate, Phthalic Anhydride/Trimellitic Anhydride/Glycols Copolymer, Stearalkonium Bentonite, Acrylates Copolymer, Styrene/Acrylates Copolymer, Stearalkonium Hectorite, Phosphoric Acid, Aqua (Water), Ci 73360 (Red 30), Ci 77891 (Titanium Dioxide), Ci 12085 (Red 36)

Pink Flamenco: Butyl Acetate, Ethyl Acetate, Nitrocellulose, Adipic Acid/Neopentyl Glycol/Trimellitic Anhydride Copolymer, Isopropyl Alcohol, Acetyl Tributyl Citrate, Stearalkonium Bentonite, Styrene/Acrylates Copolymer, Phthalic Anhydride/Trimellitic Anhydride/Glycols Copolymer, Acrylates Copolymer, Mica, Stearalkonium Hectorite, Phosphoric Acid, Aqua (Water), Ci 77891 (Titanium Dioxide), Ci 77742 (Manganese Violet), Ci 77499 (Iron Oxides), Ci 15850 (Red 7)

Foxy Fuchsia: Butyl Acetate, Ethyl Acetate, Nitrocellulose, Adipic Acid/Neopentyl Glycol/Trimellitic Anhydride Copolymer, Isopropyl Alcohol, Acetyl Tributyl Citrate, Phthalic Anhydride/Trimellitic Anhydride/Glycols Copolymer, Stearalkonium Bentonite, Acrylates Copolymer, Styrene/Acrylates Copolymer, Stearalkonium Hectorite, Phosphoric Acid, Aqua (Water), Ci 77891 (Titanium Dioxide), Ci 15850 (Red 7), Ci 15880 (Red 34), Ci 77510 (Ferric Ferrocyanide)

Red Kiss: Butyl Acetate, Ethyl Acetate, Nitrocellulose, Adipic Acid/Neopentyl Glycol/Trimellitic Anhydride Copolymer, Isopropyl Alcohol, Acetyl Tributyl Citrate, Phthalic Anhydride/Trimellitic Anhydride/Glycols Copolymer, Stearalkonium Bentonite, Acrylates Copolymer, Styrene/Acrylates Copolymer, Stearalkonium Hectorite, Phosphoric Acid, Aqua (Water), Ci 73360 (Red 30), Ci 15850 (Red 7)

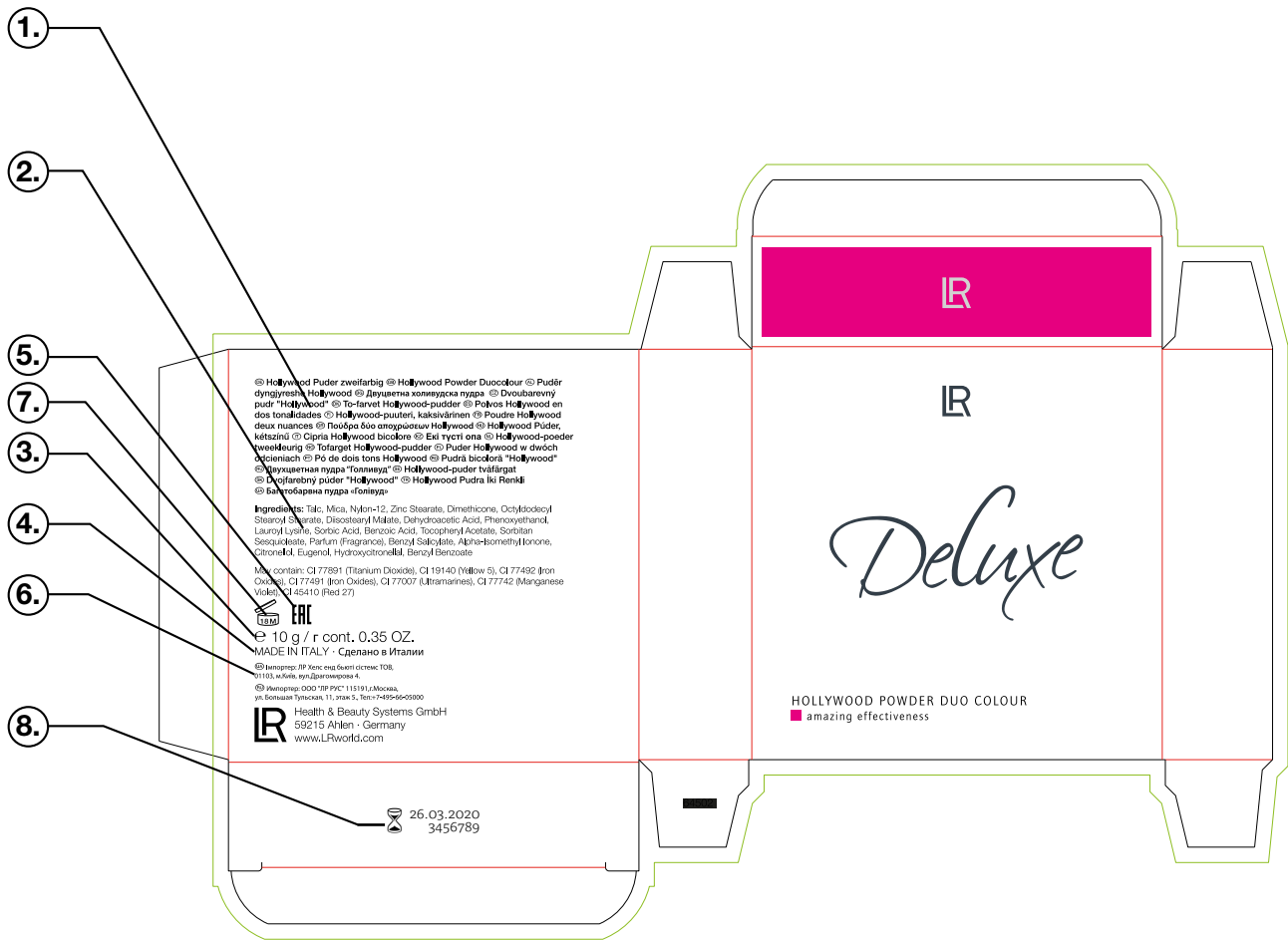
Black Cherry: Butyl Acetate, Ethyl Acetate, Nitrocellulose, Adipic Acid/Neopentyl Glycol/Trimellitic Anhydride Copolymer, Isopropyl Alcohol, Acetyl Tributyl Citrate, Phthalic Anhydride/Trimellitic Anhydride/Glycols Copolymer, Stearalkonium Bentonite, Styrene/Acrylates Copolymer, Acrylates Copolymer, Stearalkonium Hectorite, Phosphoric Acid, Aqua (Water), Ci 15880 (Red 34), Ci 77499 (Iron Oxides), Ci 15850 (Red 7), Ci 77510 (Ferric Ferrocyanide)

Lady Lilac: Butyl Acetate, Ethyl Acetate, Nitrocellulose, Adipic Acid/Neopentyl Glycol/Trimellitic Anhydride Copolymer, Isopropyl Alcohol, Acetyl Tributyl Citrate, Phthalic Anhydride/Trimellitic Anhydride/Glycols Copolymer, Styrene/Acrylates Copolymer, Stearalkonium Bentonite, Acrylates Copolymer, Mica, Stearalkonium Hectorite, Silica, Phosphoric Acid, Aqua (Water), Ci 77891 (Titanium Dioxide)

Ci 77499 (Iron Oxides), Ci 15880 (Red 34), Ci 15850 (Red 7), Ci 77510 (Ferric Ferrocyanide)

Brown Truffle: Butyl Acetate, Ethyl Acetate, Nitrocellulose, Adipic Acid/Neopentyl Glycol/Trimellitic Anhydride Copolymer, Isopropyl Alcohol, Acetyl Tributyl Citrate, Styrene/Acrylates Copolymer, Stearalkonium Bentonite, Acrylates Copolymer, Phthalic Anhydride/Trimellitic Anhydride/Glycols Copolymer, Stearalkonium Hectorite, Phosphoric Acid, Talc, Aqua (Water), Ci 77891 (Titanium Dioxide), Ci 77499 (Iron Oxides), Ci 77491 (Iron Oxides), Ci 19140 (Yellow 5)

Smokey Grey: Butyl Acetate, Ethyl Acetate, Nitrocellulose, Adipic Acid/Neopentyl Glycol/Trimellitic Anhydride Copolymer, Isopropyl Alcohol, Acetyl Tributyl Citrate, Styrene/Acrylates Copolymer, Stearalkonium Bentonite, Acrylates Copolymer, Phthalic Anhydride/Trimellitic Anhydride/Glycols Copolymer, Stearalkonium Hectorite, Mica, Phosphoric Acid, Aqua (Water), Talc, Ci 77499 (Iron Oxides), Ci 77891 (Titanium Dioxide), Ci 77491 (Iron Oxides), Ci 77163 (Bismuth Oxychloride), Ci 77492 (Iron Oxides)



1. DÉNOMINATION DE VENTE

Indique la dénomination de vente du produit dans la langue du pays correspondant

2. COMPOSITION

Indique la provenance des ingrédients et leur quantité. Le premier ingrédient indiqué est généralement celui dont la quantité est la plus importante dans le produit ; le dernier ingrédient est celui dont la concentration est la plus faible dans le produit.

3. QUANTITÉ

Indique la quantité de produit dans le contenant.

4. PAYS DE FABRICATION

Indique le pays dans lequel le produit a été fabriqué.

5. CERTIFICATION EAC

EAC est l'abréviation d'Eurasian Conformity = Conformité Eurasiennne. Les produits à distribution libre reçoivent la certification EAC et le fabricant/fournisseur confirme ainsi que le produit a été soumis à toutes les procédures de conformités nécessaires dans un état-membre de l'union douanière et que le produit correspond aux exigences techniques prescrites dans tous les pays de l'union douanière de la Russie, de la Biélorussie et du Kazakhstan.

6. INFORMATIONS DU FABRICANT

Fournit des indications sur le distributeur et le siège de l'entreprise.

7. DURÉE DE VIE DU PRODUIT

L'icône PAO indique la durée d'utilisation du produit après son ouverture.

8. NUMÉRO DE LOT

Les numéros de lots servent à identifier les produits de façon unique. Une traçabilité totale est garantie et est documentée pour chaque lot de produits..

REMARQUE: La gamme LR COLOURS ne comprend pas d'emballage en carton, les ingrédients correspondants à certains produits ne figurent que dans le manuel produit et sur les produits.